



ODAS DE AMECAMECA 2010

Cuenta Pública 2021
Estado de Flujos de Efectivo
(Cifras en Pesos)

Del 1 de Enero al 31 de Diciembre de 2021


Concepto (3)	Importe 2021 (4)	Importe 2020 (4)
Flujos de Efectivo de las Actividades de Operación		
Origen (5)	7,338,021.19	461,388.45
Impuestos		
Cuotas y Aportaciones de Seguridad Social		
Contribuciones de mejoras		
Derechos	4,643,275.96	92,228.39
Productos de Tipo Corriente		
Aprovechamientos de Tipo Corriente		
Ingresos por Ventas de Bienes y Servicios		
Ingresos no Comprendidos en los Numerales Anteriores Causados en Ejercicios Fiscales		
Anteriores Pendientes de Liquidación o Pago		
Participaciones y Aportaciones		
Transferencias, Asignaciones, Subsidios y Otras Ayudas	2,708,182.00	377,404.24
Otros Orígenes de Operación	-13,436.77	-8,244.18
	3,353,962.54	20,528,175.61
Aplicación		
Servicios Personales	466,051.46	839,197.68
Materiales y Suministros	229,124.50	378,568.29
Servicios Generales	-446,683.29	17,883,932.80
Transferencias Internas y Asignaciones al Sector Público		
Transferencias al Resto del Sector Público		
Subsidios y Subvenciones	1,364,242.06	103,082.50
Ayudas Sociales	73,416.04	77,683.96
Pensiones y Jubilaciones		
Transferencias a Fideicomisos, Mandatos y Contratos Análogos		
Transferencias a la Seguridad Social		
Donativos		
Transferencias al Exterior		
Participaciones		
Aportaciones		
Convenios		
Otras Aplicaciones de Operación	1,667,811.77	1,245,710.38
Flujos Netos de Efectivo por Actividades de Operación	3,984,058.65	-20,066,787.16
Flujos de Efectivo de Las Actividades de Inversión		
Origen	1,024,298.24	343,588.55

Bienes Inmuebles, Infraestructura y Construcciones en Proceso			
Bienes Muebles			343,588.55
Otros Orígenes de Inversión		1,024,298.24	517,461.37
Aplicación		119,365.21	
Bienes Inmuebles, Infraestructura y Construcciones en Proceso		119,365.21	13,000.00
Bienes Muebles			504,461.37
Otras Aplicaciones de Inversión		904,933.03	-173,872.82
Flujos Netos de Efectivo por Actividades de Inversión			
Flujos de Efectivo de Las Actividades de Financiamiento			
Origen		7,032,871.32	19,249,092.32
Endeudamiento Neto			
Interno			
Externo			
Otros Orígenes de Financiamiento		7,032,871.32	19,249,092.32
Aplicación		12,519,533.77	530,186.61
Servicios de la Deuda			
Interno			
Externo			
Otras Aplicaciones de Financiamiento		12,519,533.77	530,186.61
Flujos Netos de Efectivo por Actividades de Financiamiento			
Incremento /Disminución Neta en el Efectivo y Equivalentes al Efectivo		-597,670.77	-1,521,754.27
Efectivo y Equivalentes al Efectivo al Inicio del Ejercicio		1,093,955.97	2,615,710.24
Efectivo y Equivalentes al Efectivo al Final del Ejercicio		496,285.20	1,093,955.97

"Bajo protesta de decir verdad declaramos que los Estados Financieros y sus notas, son razonablemente correctos y son responsabilidad del emisor"

DIRECTOR GENERAL

ARQ. RAUL MUÑOZ GALICIA




ORGANISMO PÚBLICO DESCENTRALIZADO PARA LA PRESTACIÓN DE SERVICIOS DE AGUA POTABLE, ALCANTARILLADO Y SANEAMIENTO DEL MUNICIPIO DE AMECAMECA

DIRECCION GENERAL

Amecameca de Juárez, Estado de México

COMISARIO

LIC. ALBERTO CASTILLA MUÑOZ




ORGANISMO PÚBLICO DESCENTRALIZADO PARA LA PRESTACIÓN DE SERVICIOS DE AGUA POTABLE, ALCANTARILLADO Y SANEAMIENTO DEL MUNICIPIO DE AMECAMECA

COMISARIO

Amecameca de Juárez, Estado de México

GERENTE DE ADMINISTRACION Y FINANZAS

LIC. JESUS SILVA ORTIZ



ORGANISMO PÚBLICO DESCENTRALIZADO PARA LA PRESTACIÓN DE SERVICIOS DE AGUA POTABLE, ALCANTARILLADO Y SANEAMIENTO DEL MUNICIPIO DE AMECAMECA

ADMINISTRACION Y FINANZAS

Amecameca de Juárez, Estado de México