

ESTADO DE ACTIVIDADES

DEL 1 DE ENERO AL 30 DE JUNIO DE 2023

AMECAMECA 2010

CONCEPTO	MES ACTUAL	MES ANTERIOR
INGRESOS Y OTROS BENEFICIOS	24,227,106.20	20,933,723.84
Ingresos de Gestión	13,112,149.69	11,761,003.84
Impuestos	0.00	0.00
Cuotas y Aportaciones de Seguridad Social	0.00	0.00
Contribuciones de Mejoras	0.00	0.00
Derechos	12,958,434.97	11,637,872.88
Productos	153,714.72	123,130.96
Aprovechamientos	0.00	0.00
Ingresos por Ventas de Bienes y Prestación de Servicios	0.00	0.00
Participaciones, Aportaciones, Convenios, Incentivos Colab Fis, Fondos Distintos de Aport, Transf, Asig, Subsidios y Subv, y Pensiones y Jubilaciones	11,114,956.51	9,172,720.00
Participaciones, Aportaciones, Convenios, Incentivos Derivados de la Colaboración Fiscal y Fondos Distintos de Aportaciones	0.00	0.00
Transferencias, Asignaciones, Subsidios y Subvenciones, y Pensiones y Jubilaciones	11,114,956.51	9,172,720.00
Otros Ingresos y Beneficios	0.00	0.00
Ingresos Financieros	0.00	0.00
Incremento por Variación de Inventarios	0.00	0.00
Disminución del Exceso de Estimaciones por Pérdida o Deterioro u Obsolescencia	0.00	0.00
Disminución del Exceso de Provisiones	0.00	0.00
Otros Ingresos y Beneficios Varios	0.00	0.00
TOTAL DE INGRESOS Y OTROS BENEFICIOS	24,227,106.20	20,933,723.84
GASTOS Y OTRAS PERDIDAS		
Gastos de Funcionamiento		
Servicios Personales	5,384,547.99	4,275,125.57
Materiales y Suministros	1,717,618.68	1,421,032.28
Servicios Generales	12,870,254.92	11,283,278.73
	19,972,421.59	16,979,436.58
Transferencias, Asignaciones, Subsidios y Otras Ayudas		
Transferencias Internas y Asignaciones al Sector Publico	0.00	0.00
Transferencias al Resto del Sector Publico	0.00	0.00
Subsidios y Subvenciones	1,483,854.04	1,466,207.10
Ayuda Sociales	0.00	0.00
Pensiones y Jubilaciones	0.00	0.00
Transferencias a Fideicomisos, Mandatos y Contratos Analogos	0.00	0.00
Transferencias a la Seguridad Social	0.00	0.00
Donativos	0.00	0.00
Transferencias al Exterior	0.00	0.00
	1,483,854.04	1,466,207.10




ESTADO DE ACTIVIDADES

DEL 1 DE ENERO AL 30 DE JUNIO DE 2023

AMECAMECA 2010

CONCEPTO	MES ACTUAL	MES ANTERIOR
Participaciones y Aportaciones		
Participaciones	0.00	0.00
Aportaciones	0.00	0.00
Convenios	0.00	0.00
	0.00	0.00
Intereses, Comisiones y Otros Gastos de la Deuda Pública		
Intereses de la Deuda Publica	0.00	0.00
Comisiones de la Deuda Publica	0.00	0.00
Gastos de la Deuda Publica	0.00	0.00
Costos por Coberturas	0.00	0.00
Apoyos Financieros	0.00	0.00
	0.00	0.00
Otros Gastos y Perdidas Extraordinarias		
Estimaciones, Depreciaciones, Deterioros, Obsolescencia y Amortizaciones	180,568.86	150,354.99
Provisiones		
Disminución de Inventarios		
Aumento por Insuficiencia de Estimaciones por Pérdida o Deterioro y Obsolescencia		
Aumento por Insuficiencia de Provisiones		
Otros Gastos		
Inversión Pública		
Inversión Pública No Capitalizable	751,849.99	693,833.68
TOTAL DE GASTOS Y OTRAS PERDIDAS	22,388,694.48	19,289,832.35
RESULTADOS DEL EJERCICIO (AHORRO / DESAHORRO)	1,838,411.72	1,643,891.49

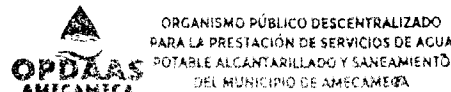


ORGANISMO PÚBLICO DESCENTRALIZADO PARA LA PRESTACIÓN DE SERVICIOS DE AGUA POTABLE ALCANTARILLADO Y SANEAMIENTO DEL MUNICIPIO DE AMECAMECA

DIRECCION GENERAL

Amecameca de Juárez, Estado de México

ARQ. RAUL MONTEZ GALICIA




CONTRALORIA INTERNA

CONTRALOR INTERNO

LIC. EDWIN EFRAYN RAMIREZ SEGOVIA

ORGANISMO PÚBLICO DESCENTRALIZADO PARA LA PRESTACIÓN DE SERVICIOS DE AGUA POTABLE ALCANTARILLADO Y SANEAMIENTO DEL MUNICIPIO DE AMECAMECA



ORGANISMO PÚBLICO DESCENTRALIZADO PARA LA PRESTACIÓN DE SERVICIOS DE AGUA POTABLE ALCANTARILLADO Y SANEAMIENTO DEL MUNICIPIO DE AMECAMECA

ADMINISTRACION Y FINANZAS

Amecameca de Juárez, Estado de México

GERENCIA DE ADMON Y FINANZAS

LIC. JESUS SILVA ORTIZ

FECHA DE ELABORACION: 19/07/2023

Hoja: 2 de 2