

ESTADO ANALITICO DE INGRESOS

AMECAMECA 2010

DEL 1 DE ENERO AL 31 DE MARZO DE 2024


RUBRO DE INGRESOS	INGRESO					DIFERENCIA
	ESTIMADO	AMPLIACIONES Y REDUCCIONES	MODIFICADO	DEVENGADO	RECAUDADO	
Impuestos	0.00	0.00	0.00	0.00	0.00	0.00
Cuotas y Aportaciones de Seguridad Social	0.00	0.00	0.00	0.00	0.00	0.00
Contribuciones de Mejoras	0.00	0.00	0.00	0.00	0.00	0.00
Derechos	21,632,404.00	0.00	21,632,404.00	10,931,512.88	10,931,512.88	-10,700,891.12
Productos	346,300.00	0.00	346,300.00	92,824.51	92,824.51	-253,475.49
Aprovechamientos	70,800.00	0.00	70,800.00	13,951.72	13,951.72	-56,848.28
Ingresos por Ventas de Bienes, Prestación de Servicios y Otros Ingresos	6,204,407.00	0.00	6,204,407.00	2,201,607.00	2,201,607.00	-4,002,800.00
Participaciones, Aportaciones, Convenios, Incentivos Derivados de la Colaboración Fiscal y Fondos Distintos de Aportaciones	0.00	0.00	0.00	0.00	0.00	0.00
Transferencias, Asignaciones, Subsidios y Subvenciones, y Pensiones y Jubilaciones	23,443,895.00	0.00	23,443,895.00	5,381,607.93	5,381,607.93	-18,062,287.07
Ingresos Derivados de Financiamientos	17,750,506.00	0.00	17,750,506.00	0.00	0.00	-17,750,506.00
TOTAL	69,448,312.00	0.00	69,448,312.00	18,621,504.04	18,621,504.04	
				Ingresos Excedentes		0.00


ESTADO ANALITICO DE INGRESOS

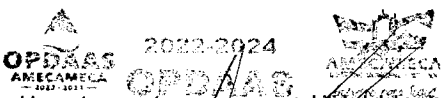
AMECAMECA 2010

DEL 1 DE ENERO AL 31 DE MARZO DE 2024

ESTADO ANALITICO DE INGRESOS POR FUENTE DE FINANCIAMIENTO	INGRESO					DIFERENCIA
	ESTIMADO	AMPLIACIONES Y REDUCCIONES	MODIFICADO	DEVENGADO	RECAUDADO	
Ingresos del Poder Ejecutivo Federal o Estatal y de los Municipios	45,493,399.00	0.00	45,493,399.00	16,419,897.04	16,419,897.04	-29,073,501.96
Impuestos	0.00	0.00	0.00	0.00	0.00	0.00
Cuotas y Aportaciones de Seguridad Social	0.00	0.00	0.00	0.00	0.00	0.00
Contribuciones de Mejoras	0.00	0.00	0.00	0.00	0.00	0.00
Derechos	21,632,404.00	0.00	21,632,404.00	10,931,512.88	10,931,512.88	-10,700,891.12
Productos	346,300.00	0.00	346,300.00	92,824.51	92,824.51	-253,475.49
Aprovechamientos	70,800.00	0.00	70,800.00	13,951.72	13,951.72	-56,848.28
Participaciones, Aportaciones, Convenios, Incentivos Derivados de la Colaboración Fiscal y Fondos Distintos de Aportaciones	0.00	0.00	0.00	0.00	0.00	0.00
Transferencias, Asignaciones, Subsidios y Subvenciones, y Pensiones y Jubilaciones	23,443,895.00	0.00	23,443,895.00	5,381,607.93	5,381,607.93	-18,062,287.07
Ingresos de los Entes Públicos de los Poderes Legislativo y Judicial, de los Organos Autónomos y del Sector Paraestatal o Paramunicipal, así como de las Empresas Productivas del Estado	6,204,407.00	0.00	6,204,407.00	2,201,607.00	2,201,607.00	-4,002,800.00
Cuotas y Aportaciones de Seguridad Social	0.00	0.00	0.00	0.00	0.00	0.00
Productos	0.00	0.00	0.00	0.00	0.00	0.00
Ingresos por Ventas de Bienes, Prestación de Servicios y Otros Ingresos	6,204,407.00	0.00	6,204,407.00	2,201,607.00	2,201,607.00	-4,002,800.00
Transferencias, Asignaciones, Subsidios y Subvenciones, y Pensiones y Jubilaciones	0.00	0.00	0.00	0.00	0.00	0.00
Ingresos Derivados de Financiamientos	17,750,506.00	0.00	17,750,506.00	0.00	0.00	-17,750,506.00
Ingresos Derivados de Financiamientos	17,750,506.00	0.00	17,750,506.00	0.00	0.00	-17,750,506.00
TOTAL	69,448,312.00	0.00	69,448,312.00	18,621,504.04	18,621,504.04	
				Ingresos Excedentes		0.00

DIRECTOR GENERAL

 ARQ. RAUL MUÑOZ GALICIA

2022-2024

 ORGANISMO PUBLICO DESCENTRALIZADO PARA LA PRESTACION DE SERVICIOS DE AGUA POTABLE ALCANTARILLADO Y SANEAMIENTO DEL MUNICIPIO DE AMECAMECA
DIRECCION GENERAL
 Amecameca de Juárez, Estado de México

2022-2024

 ORGANISMO PUBLICO DESCENTRALIZADO PARA LA PRESTACION DE SERVICIOS DE AGUA POTABLE ALCANTARILLADO Y SANEAMIENTO DEL MUNICIPIO DE AMECAMECA
 GÉNERENCIA DE ADMON Y FINANZAS
ADMINISTRACION Y FINANZAS
 Amecameca de Juárez, Estado de México
