



PbRm-08b FICHA TECNICA DE SEGUIMIENTO DE INDICADORES 2024 DE GESTIÓN O ESTRATEGICO

ORGANISMO DE AGUA DE AMECAMECA

TIPO DE FICHA: OSFEM

PILAR DE DESARROLLO / EJE TRANSVERSAL: II Eje transversal II: Gobierno Moderno, Capaz y Responsable
TEMA DE DESARROLLO: Eficiencia y eficacia en el sector público
PROGRAMA PRESUPUESTARIO: 01030401 Desarrollo de la función pública y ética en el servicio público
PROYECTO PRESUPUESTARIO: 010304010101 Fiscalización, control y evaluación interna de la gestión pública
OBJETIVO DEL PROGRAMA PRESUPUESTARIO: Considera las acciones orientadas a la mejora en la prestación de los servicios que recibe la población de manera clara, honesta, pronta y expedita, promoviendo que los servidores públicos realicen su función con calidez, y cuenten con las competencias y conducta ética necesarias en el servicio público, conforme a los principios que rigen la actuación del servidor público.
DEPENDENCIA GENERAL: G00 CONTRALORIA INTERNA
DEPENDENCIA AUXILIAR: G00 Contraloria Interna

ESTRUCTURA DEL INDICADOR

NOMBRE DEL INDICADOR: Porcentaje de capacitaciones en materia de control y vigilancia del servicio público realizadas
FÓRMULA DEL CÁLCULO: (Capacitaciones en materia de control y vigilancia del servicio público realizadas / Capacitaciones en materia de control y vigilancia del servicio público programadas) \*100
INTERPRETACIÓN: PARTICIPACION DE LOS SERVIDORES PUBLICOS EN LAS CAPACITACIONES
DIMENSIÓN QUE ATIENDE: Eficiencia FRECUENCIA DE MEDICIÓN: Semestral
DESCRIPCIÓN DEL FACTOR DE COMPARACIÓN: INFORMES SEMESTRALES
AMBITO GEOGRAFICO: MUNICIPAL
COBERTURA: MUNICIPIO DE AMECAMECA
LINEA BASE: PBRMS
Numero: NC 1

COMPORTAMIENTO DE LAS VARIABLES DURANTE EL TRIMESTRE: Abril-Junio

Table with 12 columns: VARIABLE, UNIDAD DE MEDIDA, OPERACION, META ANUAL, AVANCE TRIMESTRAL (Programado, %, Alcanzado, %), AVANCE ACUMULADO (Programado, %, Alcanzado, %). Rows include 'Capacitaciones en materia de control y vigilancia del servicio público realizadas' and 'Capacitaciones en materia de control y vigilancia del servicio público programadas'.

COMPORTAMIENTO DEL INDICADOR

DESCRIPCION DE LA META ANUAL

INCREMENTAR LA PARTICIPACION DE LOS SERVIDORES PUBLICOS

Table with 9 columns: META ANUAL, TRIMESTRE: Abril-Junio, AVANCE TRIMESTRAL (Programado, Alcanzado, EF%, SEMAFORO), AVANCE ACUMULADO (Programado, Alcanzado, EF%, SEMAFORO). Values include 16.67, 20.00, 119.98, VERDE.

DESCRIPCION DE RESULTADOS Y JUSTIFICACION EN CASO DE VARIACION SUPERIOR A ± 10 % RESPECTO A LO PROGRAMADO
CAPACITACIONES DE CONTROL Y VIGILANCIA

EVALUACION DEL INDICADOR

CAPACITACIONES
DEPENDENCIA GENERAL: G00 CONTRALORIA INTERNA
DEPENDENCIA AUXILIAR: G00 Contraloria Interna

Stamp area containing logos of OPDAAS AMECAMECA and CONTRALORIA INTERNA, along with text: ORGANISMO PÚBLICO DESCENTRALIZADO PARA LA PRESTACIÓN DE SERVICIOS DE AGUA POTABLE ALCANTARILLADO Y SANEAMIENTO DEL MUNICIPIO DE AMECAMECA. Includes signature of LIC. EDWIN EFRAÍN RAMÍREZ SEGOVIA.

ELABORÓ
C. HIRAM FERNANDO LEON ARZAC

**PbRm-08b FICHA TECNICA DE SEGUIMIENTO DE INDICADORES 2024 DE GESTIÓN O ESTRATEGICO**

**ORGANISMO DE AGUA DE AMECAMECA**

**TIPO DE FICHA: OSFEM**

**PILAR DE DESARROLLO / EJE TRANSVERSAL:** II Eje transversal II: Gobierno Moderno, Capaz y Responsable  
**TEMA DE DESARROLLO:** Eficiencia y eficacia en el sector público  
**PROGRAMA PRESUPUESTARIO:** 01030401 Desarrollo de la función pública y ética en el servicio público  
**PROYECTO PRESUPUESTARIO:** 010304010101 Fiscalización, control y evaluación interna de la gestión pública  
**OBJETIVO DEL PROGRAMA PRESUPUESTARIO:** Considera las acciones orientadas a la mejora en la prestación de los servicios que recibe la población de manera clara, honesta, pronta y expedita, promoviendo que los servidores públicos realicen su función con calidez, y cuenten con las competencias y conducta ética necesarias en el servicio público, conforme a los principios que rigen la actuación del servidor público.  
**DEPENDENCIA GENERAL:** G00 CONTRALORIA INTERNA  
**DEPENDENCIA AUXILIAR:** G00 Contraloria Interna

**ESTRUCTURA DEL INDICADOR**

**NOMBRE DEL INDICADOR:** Porcentaje de campañas de información de las obligaciones realizadas.  
**FÓRMULA DEL CÁLCULO:** (Campañas de información de las obligaciones de los servidores públicos realizadas /Campañas de información de las obligaciones de los servidores públicos programadas)\*100  
**INTERPRETACIÓN:** INFORMACION DE LAS OBLIGACIONES  
**DIMENSIÓN QUE ATIENDE:** Eficiencia **FRECUENCIA DE MEDICIÓN:** Semestral  
**DESCRIPCIÓN DEL FACTOR DE COMPARACIÓN:** INFORMES SEMESTRALES  
**AMBITO GEOGRAFICO:** MUNICIPAL  
**COBERTURA:** MUNICIPIO DE AMECAMECA  
**LINEA BASE:** PBRMS  
**Numero:** NC 2

**COMPORTAMIENTO DE LAS VARIABLES DURANTE EL TRIMESTRE: Abril-Junio**

VARIABLE	UNIDAD DE MEDIDA	OPERACION	META ANUAL	AVANCE TRIMESTRAL				AVANCE ACUMULADO			
				Programado	%	Alcanzado	%	Programado	%	Alcanzado	%
Campañas de información de las obligaciones de los servidores públicos realizadas	CAMPAÑA	Sumable	2.00	1.00	50.00	1.00	100.00	1.00	50.00	1.00	100.00
Campañas de información de las obligaciones de los servidores públicos programadas	CAMPAÑA	Sumable	1.00	1.00	100.00	1.00	100.00	1.00	100.00	1.00	100.00

**COMPORTAMIENTO DEL INDICADOR**

**DESCRIPCION DE LA META ANUAL**

**LOS SERVIDORES CONOZCAN SUS OBLIGACIONES**


META ANUAL	TRIMESTRE: Abril-Junio							
	AVANCE TRIMESTRAL				AVANCE ACUMULADO			
	Programado	Alcanzado	EF%	SEMAFORO	Programado	Alcanzado	EF%	SEMAFORO
200.00	100.00	100.00	100.00	VERDE	100.00	100.00	100.00	VERDE

**DESCRIPCIÓN DE RESULTADOS Y JUSTIFICACIÓN EN CASO DE VARIACIÓN SUPERIOR A ± 10 % RESPECTO A LO PROGRAMADO**  
**CAMPAÑAS DE INFORMACION**

**EVALUACION DEL INDICADOR**

**OBLIGACIONES DE LOS SERVIDORES PUBLICOS**

**DEPENDENCIA GENERAL:** G00 CONTRALORIA INTERNA  
**DEPENDENCIA AUXILIAR:** G00 Contraloria Interna

  
**ELABORÓ**  
**C. HIRAM FERNANDO LEON ARZAC**

**VO. BO.**

**LIC. EDWIN EFRAYN RAMIREZ SEGOVIA**

**PbRm-08b FICHA TECNICA DE SEGUIMIENTO DE INDICADORES 2024 DE GESTIÓN O ESTRATEGICO**

**ORGANISMO DE AGUA DE AMECAMECA**

TIPO DE FICHA: OSFEM

**PILAR DE DESARROLLO / EJE TRANSVERSAL:** II Eje transversal II: Gobierno Moderno, Capaz y Responsable

**TEMA DE DESARROLLO:** Eficiencia y eficacia en el sector público

**PROGRAMA PRESUPUESTARIO:** 01030401 Desarrollo de la función pública y ética en el servicio público

**PROYECTO PRESUPUESTARIO:** 0103040101 Fiscalización, control y evaluación interna de la gestión pública

**OBJETIVO DEL PROGRAMA PRESUPUESTARIO:** Considera las acciones orientadas a la mejora en la prestación de los servicios que recibe la población de manera clara, honesta, pronta y expedita, promoviendo que los servidores públicos realicen su función con calidez, y cuenten con las competencias y conducta ética necesarias en el servicio público, conforme a los principios que rigen la actuación del servidor público.

**DEPENDENCIA GENERAL:** G00 CONTRALORIA INTERNA

**DEPENDENCIA AUXILIAR:** G00 Contraloría Interna

**ESTRUCTURA DEL INDICADOR**

**NOMBRE DEL INDICADOR:** Porcentaje de auditorías realizadas a las obligaciones de los servidores públicos

**FÓRMULA DEL CÁLCULO:** (Auditorías a las obligaciones de los servidores públicos realizadas/Auditorías a las obligaciones de los servidores públicos programadas)\*100

**INTERPRETACIÓN:** VERIFICACION DEL CUMPLIMIENTO DE OBLIGACIONES

**DIMENSIÓN QUE ATIENDE:** Eficiencia

**FRECUENCIA DE MEDICIÓN:** Semestral

**DESCRIPCIÓN DEL FACTOR DE COMPARACIÓN:** INFORMES SEMESTRALES

**AMBITO GEOGRAFICO:** MUNICIPAL

**COBERTURA:** MUNICIPIO DE AMECAMECA

**LINEA BASE:** PBRMS

**Numero:** NC 3

**COMPORTAMIENTO DE LAS VARIABLES DURANTE EL TRIMESTRE: Abril-Junio**

VARIABLE	UNIDAD DE MEDIDA	OPERACION	META ANUAL	AVANCE TRIMESTRAL				AVANCE ACUMULADO				
				Programado	%	Alcanzado	%	Programado	%	Alcanzado	%	
Auditorías a las obligaciones de los servidores públicos realizadas	AUDITORIA	Sumable	1.00	0.00	0.00	0.00	0.00	0.00	0.00	0.00	0.00	0.00
Auditorías a las obligaciones de los servidores públicos programadas	AUDITORIA	Sumable	1.00	0.00	0.00	0.00	0.00	0.00	0.00	0.00	0.00	0.00

**COMPORTAMIENTO DEL INDICADOR**

**DESCRIPCION DE LA METAANUAL**

**EVALUACIONES A LOS SERVIDORES PUBLICOS**

METAANUAL	TRIMESTRE: Abril-Junio							
	AVANCE TRIMESTRAL				AVANCE ACUMULADO			
	Programado	Alcanzado	EF%	SEMAFORO	Programado	Alcanzado	EF%	SEMAFORO
100.00	0.00	0.00	0.00	VERDE	0.00	0.00	0.00	VERDE

**DESCRIPCION DE RESULTADOS Y JUSTIFICACION EN CASO DE VARIACION SUPERIOR A ± 10 % RESPECTO A LO PROGRAMADO**  
AUDITORIA DE LAS OBLIGACIONES

**EVALUACION DEL INDICADOR**

**SERVIDORES PUBLICOS**

**DEPENDENCIA GENERAL:** G00 CONTRALORIA INTERNA

**DEPENDENCIA AUXILIAR:** G00 Contraloría Interna

ORGANISMO PÚBLICO DESCENTRALIZADO  
PARA LA PRESTACIÓN DE SERVICIOS DE ACQUÍ-  
POTABLE ALCANTARILLADO Y SANEAMIENTO  
DEL MUNICIPIO DE AMECAMECA

**CONTRALORÍA  
INTERNA**

C. HIRAM FERNANDO LEON ARZAC

LIC. EDWIN EFRAYN RAMIREZ SEGOVIA

**PbRm-08b FICHA TECNICA DE SEGUIMIENTO DE INDICADORES 2024 DE GESTIÓN O ESTRATEGICO**

**ORGANISMO DE AGUA DE AMECAMECA**

TIPO DE FICHA: OSFEM

**PILAR DE DESARROLLO / EJE TRANSVERSAL:** II Eje transversal II: Gobierno Moderno, Capaz y Responsable  
**TEMA DE DESARROLLO:** Eficiencia y eficacia en el sector público  
**PROGRAMA PRESUPUESTARIO:** 01030401 Desarrollo de la función pública y ética en el servicio público  
**PROYECTO PRESUPUESTARIO:** 0103040101 Fiscalización, control y evaluación interna de la gestión pública  
**OBJETIVO DEL PROGRAMA PRESUPUESTARIO:** Considera las acciones orientadas a la mejora en la prestación de los servicios que recibe la población de manera clara, honesta, pronta y expedita, promoviendo que los servidores públicos realicen su función con calidez, y cuenten con las competencias y conducta ética necesarias en el servicio público, conforme a los principios que rigen la actuación del servidor público.  
**DEPENDENCIA GENERAL:** G00 CONTRALORIA INTERNA  
**DEPENDENCIA AUXILIAR:** G00 Contraloría Interna

**ESTRUCTURA DEL INDICADOR**

**NOMBRE DEL INDICADOR:** Porcentaje de servidores públicos asistentes a las capacitaciones.  
**FÓRMULA DEL CÁLCULO:** (Número de servidores públicos asistentes a capacitaciones/Total de servidores públicos) \*100  
**INTERPRETACIÓN:** SERVIDORES PUBLICOS CAPACITADOS  
**DIMENSIÓN QUE ATIENDE:** Eficiencia **FRECUENCIA DE MEDICIÓN:** Trimestral  
**DESCRIPCIÓN DEL FACTOR DE COMPARACIÓN:** INFORMES TRIMESTRALES  
**AMBITO GEOGRAFICO:** MUNICIPAL  
**COBERTURA:** MUNICIPIO DE AMECAMECA  
**LÍNEA BASE:** PBRMS  
**Numero:** NA 1.1

**COMPORTAMIENTO DE LAS VARIABLES DURANTE EL TRIMESTRE: Abril-Junio**

VARIABLE	UNIDAD DE MEDIDA	OPERACION	META ANUAL	AVANCE TRIMESTRAL				AVANCE ACUMULADO			
				Programado	%	Alcanzado	%	Programado	%	Alcanzado	%
Número de servidores públicos asistentes a capacitaciones	REPORTES	Sumable	20.00	5.00	25.00	5.00	100.00	10.00	50.00	11.00	110.00
Total de servidores públicos	REPORTES	Sumable	20.00	5.00	25.00	5.00	100.00	10.00	50.00	9.00	90.00

**COMPORTAMIENTO DEL INDICADOR**

**DESCRIPCIÓN DE LA META ANUAL**

**SERVIDORES PUBLICOS CAPACITADOS**

META ANUAL	TRIMESTRE: Abril-Junio							
	AVANCE TRIMESTRAL				AVANCE ACUMULADO			
	Programado	Alcanzado	EF%	SEMAFORO	Programado	Alcanzado	EF%	SEMAFORO
100.00	100.00	100.00	100.00	VERDE	100.00	122.22	122.22	VERDE

**DESCRIPCIÓN DE RESULTADOS Y JUSTIFICACIÓN EN CASO DE VARIACIÓN SUPERIOR A ± 10 % RESPECTO A LO PROGRAMADO:**  
 CAPACITACIONES

**EVALUACION DEL INDICADOR**


**SERVIDORES PUBLICOS**  
**DEPENDENCIA GENERAL:** G00 CONTRALORIA INTERNA  
**DEPENDENCIA AUXILIAR:** G00 Contraloría Interna

ORGANISMO PÚBLICO DESCENTRALIZADO  
 PARA LA PRESTACIÓN DE SERVICIOS DE AGUA  
 POTABLE ALCANTARILLADO Y SANEAMIENTO  
 DEL MUNICIPIO DE AMECAMECA

**OPDAAS**  
AMECAMECA  
2000 - 2004

**CONTRALORÍA**  
VQ. BO.  
**INTERNA**

LIC. EDWIN EFRAYN RAMIREZ SEGOVIA

ELABORÓ  
  
 C. HIRAN FERNANDO LEON ARZAC

**PbRm-08b FICHA TECNICA DE SEGUIMIENTO DE INDICADORES 2024 DE GESTIÓN O ESTRATEGICO**

**ORGANISMO DE AGUA DE AMECAMECA**

TIPO DE FICHA: OSFEM

**PILAR DE DESARROLLO / EJE TRANSVERSAL:** II Eje transversal II: Gobierno Moderno, Capaz y Responsable  
**TEMA DE DESARROLLO:** Eficiencia y eficacia en el sector público  
**PROGRAMA PRESUPUESTARIO:** 01030401 Desarrollo de la función pública y ética en el servicio público  
**PROYECTO PRESUPUESTARIO:** 010304010101 Fiscalización, control y evaluación interna de la gestión pública  
**OBJETIVO DEL PROGRAMA PRESUPUESTARIO:** Considera las acciones orientadas a la mejora en la prestación de los servicios que recibe la población de manera clara, honesta, pronta y expedita, promoviendo que los servidores públicos realicen su función con calidez, y cuenten con las competencias y conducta ética necesarias en el servicio público, conforme a los principios que rigen la actuación del servidor público.  
**DEPENDENCIA GENERAL:** G00 CONTRALORIA INTERNA  
**DEPENDENCIA AUXILIAR:** G00 Contraloría Interna

**ESTRUCTURA DEL INDICADOR**

**NOMBRE DEL INDICADOR:** Porcentaje de carteles informativos.  
**FÓRMULA DEL CÁLCULO:** (Carteles informativos elaborados/Carteles informativos requeridos) \*100  
**INTERPRETACIÓN:** DIFUSION DE CARTELES INFORMATIVOS  
**DIMENSIÓN QUE ATIENDE:** Eficiencia **FRECUENCIA DE MEDICIÓN:** Trimestral  
**DESCRIPCIÓN DEL FACTOR DE COMPARACIÓN:** INFORMES TRIMESTRALES  
**AMBITO GEOGRAFICO:** MUNICIPAL  
**COBERTURA:** MUNICIPIO DE AMECAMECA  
**LÍNEA BASE:** PBRMS  
**Numero:** NA 2.1

**COMPORTAMIENTO DE LAS VARIABLES DURANTE EL TRIMESTRE: Abril-Junio**

VARIABLE	UNIDAD DE MEDIDA	OPERACION	META ANUAL	AVANCE TRIMESTRAL				AVANCE ACUMULADO			
				Programado	%	Alcanzado	%	Programado	%	Alcanzado	%
Carteles informativos elaborados	CARTELES	Sumable	4.00	1.00	25.00	1.00	100.00	2.00	50.00	2.00	100.00
Carteles informativos requeridos	CARTELES	Sumable	1.00	0.00	0.00	0.00	0.00	1.00	100.00	1.00	100.00

**COMPORTAMIENTO DEL INDICADOR**

**DESCRIPCION DE LA METAANUAL**

**CARTELES ELABORADOS**

META ANUAL	TRIMESTRE: Abril-Junio							
	AVANCE TRIMESTRAL				AVANCE ACUMULADO			
	Programado	Alcanzado	EF%	SEMAFORO	Programado	Alcanzado	EF%	SEMAFORO
400.00	0.00	0.00	0.00	VERDE	200.00	200.00	100.00	VERDE

**DESCRIPCION DE RESULTADOS Y JUSTIFICACION EN CASO DE VARIACION SUPERIOR A ± 10 % RESPECTO A LO PROGRAMADO**  
**CARTELES INFORMATIVOS**


**CARTELES INFORMATIVOS**  
**DEPENDENCIA GENERAL:** G00 CONTRALORIA INTERNA  
**DEPENDENCIA AUXILIAR:** G00 Contraloría Interna


**EVALUACION DEL INDICADOR**

**OPDAAS**  
**AMECAMECA**  
ORGANISMO PÚBLICO DESCENTRALIZADO PARA LA PRESTACIÓN DE SERVICIOS DE AGUA POTABLE ALCANTARILLADO Y SANEAMIENTO DEL MUNICIPIO DE AMECAMECA

**CONTRALORÍA INTERNA**

VO. BO.

  
C. HIRAM FERNANDO LEON ARZAC

  
LIC. EDWIN EFRAYN RAMIREZ SEGOVIA



PbRm-08b FICHA TECNICA DE SEGUIMIENTO DE INDICADORES 2024 DE GESTIÓN O ESTRATEGICO

ORGANISMO DE AGUA DE AMECAMECA

TIPO DE FICHA: OSFEM

PILAR DE DESARROLLO / EJE TRANSVERSAL: II Eje transversal II: Gobierno Moderno, Capaz y Responsable

TEMA DE DESARROLLO: Eficiencia y eficacia en el sector público

PROGRAMA PRESUPUESTARIO: 01030401 Desarrollo de la función pública y ética en el servicio público

PROYECTO PRESUPUESTARIO: 0103040101 Fiscalización, control y evaluación interna de la gestión pública

OBJETIVO DEL PROGRAMA PRESUPUESTARIO: Considera las acciones orientadas a la mejora en la prestación de los servicios que recibe la población de manera clara, honesta, pronta y expedita, promoviendo que los servidores públicos realicen su función con calidez, y cuenten con las competencias y conducta ética necesarias en el servicio público, conforme a los principios que rigen la actuación del servidor público.

DEPENDENCIA GENERAL: G00 CONTRALORIA INTERNA

DEPENDENCIA AUXILIAR: G00 Contraloria Interna

ESTRUCTURA DEL INDICADOR

NOMBRE DEL INDICADOR: Porcentaje de reportes de auditorías integrados al expediente

FÓRMULA DEL CÁLCULO: (Número de reportes de auditorías integrados al expediente/Total reportes de auditorías integrados al expediente programados) \*100

INTERPRETACIÓN: AVANCES DE LAS AUDITORIAS

DIMENSIÓN QUE ATIENDE: Eficiencia

FRECUENCIA DE MEDICIÓN: Trimestral

DESCRIPCIÓN DEL FACTOR DE COMPARACIÓN: INFORMES TRIMESTRALES

AMBITO GEOGRAFICO: MUNICIPAL

COBERTURA: MUNICIPIO DE AMECAMECA

LÍNEA BASE: PBRMS

Numero: NA 3.1

COMPORTAMIENTO DE LAS VARIABLES DURANTE EL TRIMESTRE: Abril-Junio

VARIABLE	UNIDAD DE MEDIDA	OPERACION	META ANUAL	AVANCE TRIMESTRAL				AVANCE ACUMULADO			
				Programado	%	Alcanzado	%	Programado	%	Alcanzado	%
Número de reportes de auditorías integrados al expediente	REPORTES	Sumable	4.00	1.00	25.00	1.00	100.00	2.00	50.00	1.00	50.00
Total reportes de auditorías integrados al expediente programados	REPORTES	Sumable	1.00	0.00	0.00	0.00	0.00	0.00	0.00	0.00	0.00

COMPORTAMIENTO DEL INDICADOR

DESCRIPCION DE LA META ANUAL

EXPEDIENTES COMPLETOS DE AUDITORIA

META ANUAL	TRIMESTRE: Abril-Junio							
	AVANCE TRIMESTRAL				AVANCE ACUMULADO			
	Programado	Alcanzado	EF%	SEMAFORO	Programado	Alcanzado	EF%	SEMAFORO
400.00	0.00	0.00	0.00	VERDE	0.00	0.00	0.00	VERDE

DESCRIPCIÓN DE RESULTADOS Y JUSTIFICACIÓN EN CASO DE VARIACIÓN SUPERIOR A ± 10 % RESPECTO A LO PROGRAMADO  
AUDITORIAS

EXPEDIENTES DE AUDITORIAS

DEPENDENCIA GENERAL: G00 CONTRALORIA INTERNA

DEPENDENCIA AUXILIAR: G00 Contraloria Interna

EVALUACION DEL INDICADOR

ORGANISMO PÚBLICO DECENTRALIZADO PARA LA PRESTACIÓN DE SERVICIOS DE AGUA POTABLE ALCANTARILLADO Y SANEAMIENTO DEL MUNICIPIO DE AMECAMECA

CONTRALORIA INTERNA

LIC. EDWIN EFRAYN RAMIREZ SEGOVIA

C. HIRAM FERNANDO LEON ARZAC



PbRm-08b FICHA TECNICA DE SEGUIMIENTO DE INDICADORES 2024 DE GESTIÓN O ESTRATEGICO

ORGANISMO DE AGUA DE AMECAMECA

TIPO DE FICHA: OSFEM

PILAR DE DESARROLLO / EJE TRANSVERSAL: II Eje transversal II: Gobierno Moderno, Capaz y Responsable
TEMA DE DESARROLLO: Eficiencia y eficacia en el sector público
PROGRAMA PRESUPUESTARIO: 01030501 Asistencia jurídica al Ejecutivo
PROYECTO PRESUPUESTARIO: 010305010105 Asesoría jurídica al ayuntamiento
OBJETIVO DEL PROGRAMA PRESUPUESTARIO: Comprende todas las acciones orientadas al fortalecimiento y mejora de los procedimientos regulatorios y conductos legales establecidos, que influyan directamente en la garantía jurídica del gobierno y la sociedad.
DEPENDENCIA GENERAL: D00 UNIDAD JURÍDICA
DEPENDENCIA AUXILIAR: 228 Área Jurídica

ESTRUCTURA DEL INDICADOR

NOMBRE DEL INDICADOR: Porcentaje de asesorías jurídicas impartidas.
FÓRMULA DEL CÁLCULO: (Asesorías jurídicas impartidas/Asesorías jurídicas programadas)\*100
INTERPRETACIÓN: PERSONAL ASESORADO
DIMENSIÓN QUE ATIENDE: Eficiencia
DESCRIPCIÓN DEL FACTOR DE COMPARACIÓN: INFORMES SEMESTRALES
AMBITO GEOGRAFICO: MUNICIPAL
COBERTURA: MUNICIPIO DE AMECAMECA
LINEA BASE: PBRMS

FRECUENCIA DE MEDICIÓN: Semestral

Numero: NC 1

COMPORTAMIENTO DE LAS VARIABLES DURANTE EL TRIMESTRE: Abril-Junio

Table with 12 columns: VARIABLE, UNIDAD DE MEDIDA, OPERACION, META ANUAL, AVANCE TRIMESTRAL (Programado, %, Alcanzado, %), AVANCE ACUMULADO (Programado, %, Alcanzado, %). Rows include Asesorías jurídicas impartidas and Asesorías jurídicas programadas.

COMPORTAMIENTO DEL INDICADOR
DESCRIPCION DE LA META ANUAL



TODO EL PERSONAL ASESORADO JURIDICAMENTE

Table with 9 columns: META ANUAL, TRIMESTRE: Abril-Junio (AVANCE TRIMESTRAL: Programado, Alcanzado, EF%, SEMAFORO; AVANCE ACUMULADO: Programado, Alcanzado, EF%, SEMAFORO). Row shows 66.67 for both trimester and cumulative.

DESCRIPCION DE RESULTADOS Y JUSTIFICACION EN CASO DE VARIACION SUPERIOR A +/- 10% RESPECTO A LO PROGRAMADO
ASESORIAS

EVALUACION DEL INDICADOR

PERSONAL CAPACITADO
DEPENDENCIA GENERAL: D00 UNIDAD JURÍDICA
DEPENDENCIA AUXILIAR: 228 Área Jurídica



JURIDICO (Signature)

JURIDICO (Signature)

LIC. MARIANA RIVA PALACIO DAVILA

LIC. MARIANA RIVA PALACIO DAVILA

**PbRm-08b FICHA TECNICA DE SEGUIMIENTO DE INDICADORES 2024 DE GESTIÓN O ESTRATEGICO**

**ORGANISMO DE AGUA DE AMECAMECA**

TIPO DE FICHA: OSFEM

**PILAR DE DESARROLLO / EJE TRANSVERSAL:** II Eje transversal II: Gobierno Moderno, Capaz y Responsable  
**TEMA DE DESARROLLO:** Eficiencia y eficacia en el sector público  
**PROGRAMA PRESUPUESTARIO:** 01030501 Asistencia jurídica al Ejecutivo  
**PROYECTO PRESUPUESTARIO:** 010305010105 Asesoría jurídica al ayuntamiento  
**OBJETIVO DEL PROGRAMA PRESUPUESTARIO:** Comprende todas las acciones orientadas al fortalecimiento y mejora de los procedimientos regulatorios y conductos legales establecidos, que influyan directamente en la garantía jurídica del gobierno y la sociedad.  
**DEPENDENCIA GENERAL:** D00 UNIDAD JURÍDICA  
**DEPENDENCIA AUXILIAR:** 228 Área Jurídica

**ESTRUCTURA DEL INDICADOR**

**NOMBRE DEL INDICADOR:** Porcentaje de demandas en contra de la Administración Pública Municipal atendidas.  
**FÓRMULA DEL CÁLCULO:** (Demandas en contra de la Administración Pública Municipal atendidas/Demandas en contra de la Administración Pública Municipal presentadas)\*100  
**INTERPRETACIÓN:** REPRESENTAR AL ORGANISMO  
**DIMENSIÓN QUE ATIENDE:** Eficiencia **FRECUENCIA DE MEDICIÓN:** Semestral  
**DESCRIPCIÓN DEL FACTOR DE COMPARACIÓN:** INFORMES SEMESTRALES  
**AMBITO GEOGRAFICO:** MUNICIPAL  
**COBERTURA:** MUNICIPIO DE AMECAMECA  
**LINEA BASE:** PBRMS

Numero: NC 2

**COMPORTAMIENTO DE LAS VARIABLES DURANTE EL TRIMESTRE: Abril-Junio**

VARIABLE	UNIDAD DE MEDIDA	OPERACION	META ANUAL	AVANCE TRIMESTRAL				AVANCE ACUMULADO			
				Programado	%	Alcanzado	%	Programado	%	Alcanzado	%
Demandas en contra de la Administración Pública Municipal atendidas	DEMANDAS	Sumable	1.00	1.00	100.00	2.00	200.00	1.00	100.00	2.00	200.00
Demandas en contra de la Administración Pública Municipal presentadas	DEMANDAS	Sumable	1.00	0.00	0.00	0.00	0.00	0.00	0.00	0.00	0.00

**COMPORTAMIENTO DEL INDICADOR**

**DESCRIPCION DE LA META ANUAL**

ATENDER LAS DEMANDAS ENCONTRA DEL ORGANISMO

META ANUAL	TRIMESTRE: Abril-Junio							
	AVANCE TRIMESTRAL				AVANCE ACUMULADO			
	Programado	Alcanzado	EF%	SEMAFORO	Programado	Alcanzado	EF%	SEMAFORO
100.00	0.00	0.00	0.00	VERDE	0.00	0.00	0.00	VERDE

**DESCRIPCION DE RESULTADOS Y JUSTIFICACION EN CASO DE VARIACION SUPERIOR A ± 10 % RESPECTO AL Q PROGRAMADO**

**RESULTADOS FAVORABLES**

**EVALUACION DEL INDICADOR**

**EVALUACION A LAS DEMANDAS RECIBIDAS**

**DEPENDENCIA GENERAL:** D00 UNIDAD JURÍDICA

**DEPENDENCIA AUXILIAR:** 228 Área Jurídica



LIC. MARIANA RIVA PALACIO DAVILA



LIC. MARIANA RIVA PALACIO DAVILA





PbRm-08b FICHA TECNICA DE SEGUIMIENTO DE INDICADORES 2024 DE GESTIÓN O ESTRATEGICO

ORGANISMO DE AGUA DE AMECAMECA

TIPO DE FICHA: OSFEM

PILAR DE DESARROLLO / EJE TRANSVERSAL: II Eje transversal II: Gobierno Moderno, Capaz y Responsable

TEMA DE DESARROLLO: Eficiencia y eficacia en el sector público

PROGRAMA PRESUPUESTARIO: 01030501 Asistencia jurídica al Ejecutivo

PROYECTO PRESUPUESTARIO: 010305010105 Asesoría jurídica al ayuntamiento

OBJETIVO DEL PROGRAMA PRESUPUESTARIO: Comprende todas las acciones orientadas al fortalecimiento y mejora de los procedimientos regulatorios y conductos legales establecidos, que influyan directamente en la garantía jurídica del gobierno y la sociedad.

DEPENDENCIA GENERAL: D00 UNIDAD JURÍDICA

DEPENDENCIA AUXILIAR: 228 Área Jurídica

ESTRUCTURA DEL INDICADOR

NOMBRE DEL INDICADOR: Porcentaje de resoluciones jurídicas emitidas.

FÓRMULA DEL CÁLCULO: (Resoluciones jurídicas emitidas/Total de asuntos jurídicos recibidos)\*100

INTERPRETACIÓN: ATENDER RESOLUCIONES

DIMENSIÓN QUE ATIENDE: Eficiencia

FRECUENCIA DE MEDICIÓN: Trimestral

DESCRIPCIÓN DEL FACTOR DE COMPARACIÓN: INFORMES TRIMESTRALES

AMBITO GEOGRAFICO: MUNICIPAL

COBERTURA: MUNICIPIO DE AMECAMECA

LINEA BASE: PBRMS

Numero: NA 1.1

COMPORTAMIENTO DE LAS VARIABLES DURANTE EL TRIMESTRE: Abril-Junio

Table with columns: VARIABLE, UNIDAD DE MEDIDA, OPERACION, META ANUAL, AVANCE TRIMESTRAL (Programado, %, Alcancado, %), AVANCE ACUMULADO (Programado, %, Alcancado, %). Rows include Resoluciones jurídicas emitidas and Total de asuntos jurídicos recibidos.

COMPORTAMIENTO DEL INDICADOR

DESCRIPCION DE LA META ANUAL

DAR CUMPLIMIENTO A LAS RESOLUCIONES

Table showing METAANUAL vs TRIMESTRE: Abril-Junio. Columns include AVANCE TRIMESTRAL (Programado, Alcancado, EF%, SEMAFORO) and AVANCE ACUMULADO (Programado, Alcancado, EF%, SEMAFORO). Values are 50.00, 0.00, 0.00, 0.00, VERDE, 0.00, 0.00, 0.00, VERDE.

DESCRIPCION DE RESULTADOS Y JUSTIFICACION EN CASO DE VARIACION SUPERIOR A ± 10 % RESPECTO A LO PROGRAMADO

RESULTADOS FAVORABLES

EVALUACION DEL INDICADOR

EVALUAR LAS RESOLUCIONES JURIDICAS

DEPENDENCIA GENERAL: D00 UNIDAD JURÍDICA

DEPENDENCIA AUXILIAR: 228 Área Jurídica

Signature and stamp area for LIC. MARIANA RIVA PALACIO DAVILA. Includes logos for OPDAAS AMECAMECA 2022-2024 and AMECAMECA. Large stamp: JURIDICO.

Signature and stamp area for LIC. MARIANA RIVA PALACIO DAVILA. Includes logos for OPDAAS AMECAMECA 2022-2024 and AMECAMECA. Large stamp: JURIDICO.

LIC. MARIANA RIVA PALACIO DAVILA

LIC. MARIANA RIVA PALACIO DAVILA

**PbRm-08b FICHA TECNICA DE SEGUIMIENTO DE INDICADORES 2024 DE GESTIÓN O ESTRATEGICO**

**ORGANISMO DE AGUA DE AMECAMECA**

TIPO DE FICHA: OSFEM

**PILAR DE DESARROLLO / EJE TRANSVERSAL:** II Eje transversal II: Gobierno Moderno, Capaz y Responsable  
**TEMA DE DESARROLLO:** Eficiencia y eficacia en el sector público  
**PROGRAMA PRESUPUESTARIO:** 01030501 Asistencia jurídica al Ejecutivo  
**PROYECTO PRESUPUESTARIO:** 010305010105 Asesoría jurídica al ayuntamiento  
**OBJETIVO DEL PROGRAMA PRESUPUESTARIO:** Comprende todas las acciones orientadas al fortalecimiento y mejora de los procedimientos regulatorios y conductos legales establecidos, que influyan directamente en la garantía jurídica del gobierno y la sociedad.  
**DEPENDENCIA GENERAL:** D00 UNIDAD JURÍDICA  
**DEPENDENCIA AUXILIAR:** 228 Área Jurídica

**ESTRUCTURA DEL INDICADOR**

**NOMBRE DEL INDICADOR:** Porcentaje de notificaciones jurídicas presentadas.  
**FÓRMULA DEL CÁLCULO:** (Notificaciones jurídicas presentadas/Notificaciones jurídicas programadas)\*100  
**INTERPRETACIÓN:** NOTIFICACIONES ENTREGADAS  
**DIMENSIÓN QUE ATIENDE:** Eficiencia **FRECUENCIA DE MEDICIÓN:** Trimestral  
**DESCRIPCIÓN DEL FACTOR DE COMPARACIÓN:** INFORMES TRIMESTRALES  
**AMBITO GEOGRAFICO:** MUNICIPAL  
**COBERTURA:** MUNICIPIO DE AMECAMECA  
**LINEA BASE:** PBRMS

Numero: NA 1.2

**COMPORTAMIENTO DE LAS VARIABLES DURANTE EL TRIMESTRE: Abril-Junio**

VARIABLE	UNIDAD DE MEDIDA	OPERACION	META ANUAL	AVANCE TRIMESTRAL				AVANCE ACUMULADO			
				Programado	%	Alcanzado	%	Programado	%	Alcanzado	%
Notificaciones jurídicas presentadas	NOTIFICACIONES	Sumable	8.00	2.00	25.00	2.00	100.00	4.00	50.00	4.00	100.00
Notificaciones jurídicas programadas	NOTIFICACIONES	Sumable	8.00	2.00	25.00	9.00	450.00	4.00	50.00	12.00	300.00

**COMPORTAMIENTO DEL INDICADOR  
DESCRIPCION DE LA META ANUAL**

ENTREGAR NOTIFICACIONES PARA RESOLVER ASUNTOS PENDIENTES


METAANUAL	TRIMESTRE: Abril-Junio							
	AVANCE TRIMESTRAL				AVANCE ACUMULADO			
	Programado	Alcanzado	EF%	SEMAFORO	Programado	Alcanzado	EF%	SEMAFORO
100.00	100.00	22.22	22.22	VERDE	100.00	33.33	33.33	VERDE

DESCRIPCION DE RESULTADOS Y JUSTIFICACION EN CASO DE VARIACION SUPERIOR A ± 10 % RESPECTO A LO PROGRAMADO  
 ENTREGA SUFICIENTE DE NOTIFICACIONES

**EVALUACION DEL INDICADOR**

EVALUACION COSTO-BENEFICIO DE LAS ENTREGAS


**DEPENDENCIA GENERAL:** D00 UNIDAD JURÍDICA  
**DEPENDENCIA AUXILIAR:** 228 Área Jurídica



*[Handwritten signature]*  
EJECUTIVO

**JURIDICO**

LIC. MARIANA RIVA PALACIO DAVILA



*[Handwritten signature]*  
EJECUTIVO

**JURIDICO**

LIC. MARIANA RIVA PALACIO DAVILA

**PbRm-08b FICHA TECNICA DE SEGUIMIENTO DE INDICADORES 2024 DE GESTIÓN O ESTRATEGICO**

**ORGANISMO DE AGUA DE AMECAMECA**

**TIPO DE FICHA: OSFEM**

**PILAR DE DESARROLLO / EJE TRANSVERSAL:** II Eje transversal II: Gobierno Moderno, Capaz y Responsable  
**TEMA DE DESARROLLO:** Eficiencia y eficacia en el sector público  
**PROGRAMA PRESUPUESTARIO:** 01030501 Asistencia jurídica al Ejecutivo  
**PROYECTO PRESUPUESTARIO:** 010305010105 Asesoría jurídica al ayuntamiento  
**OBJETIVO DEL PROGRAMA PRESUPUESTARIO:** Comprende todas las acciones orientadas al fortalecimiento y mejora de los procedimientos regulatorios y conductos legales establecidos, que influyan directamente en la garantía jurídica del gobierno y la sociedad.  
**DEPENDENCIA GENERAL:** D00 UNIDAD JURÍDICA  
**DEPENDENCIA AUXILIAR:** 228 Área Jurídica

**ESTRUCTURA DEL INDICADOR**

**NOMBRE DEL INDICADOR:** Porcentaje de tramitación de asuntos jurídicos realizados.  
**FÓRMULA DEL CÁLCULO:** (Tramitación de asuntos jurídicos realizados/Tramitación de asuntos jurídicos programados)\*100  
**INTERPRETACIÓN:** DAR SEGUIMIENTO A LOS ASUNTOS JURIDICOS  
**DIMENSIÓN QUE ATIENDE:** Eficiencia **FRECUENCIA DE MEDICIÓN:** Trimestral  
**DESCRIPCIÓN DEL FACTOR DE COMPARACIÓN:** INFORMES TRIMESTRALES  
**AMBITO GEOGRAFICO:** MUNICIPAL  
**COBERTURA:** MUNICIPIO DE AMECAMECA  
**LINEA BASE:** PBRMS

Numero: NA 2.1

**COMPORTAMIENTO DE LAS VARIABLES DURANTE EL TRIMESTRE: Abril-Junio**

VARIABLE	UNIDAD DE MEDIDA	OPERACION	META ANUAL	AVANCE TRIMESTRAL				AVANCE ACUMULADO			
				Programado	%	Alcanzado	%	Programado	%	Alcanzado	%
Tramitación de asuntos jurídicos realizados	ACUERDOS	Sumable	1.00	1.00	100.00	1.00	100.00	1.00	100.00	2.00	200.00
Tramitación de asuntos jurídicos programados	ACUERDOS	Sumable	5.00	0.00	0.00	0.00	0.00	0.00	0.00	0.00	0.00

**COMPORTAMIENTO DEL INDICADOR**

**DESCRIPCION DE LA META ANUAL**

ATENDER TODOS LOS ASUNTOS JURIDICOS

META ANUAL	TRIMESTRE: Abril-Junio							
	AVANCE TRIMESTRAL				AVANCE ACUMULADO			
	Programado	Alcanzado	EF%	SEMAFORO	Programado	Alcanzado	EF%	SEMAFORO
20.00	0.00	0.00	0.00	VERDE	0.00	0.00	0.00	VERDE

**DESCRIPCIÓN DE RESULTADOS Y JUSTIFICACIÓN EN CASO DE VARIACIÓN SUPERIOR A ± 10 % RESPECTO A LO PROGRAMADO**

**TRÁMITE EXITOSOS**

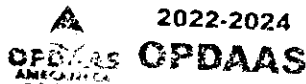

**EVALUACION DEL INDICADOR**

**EVALUACION DE LOS ASUNTOS JURÍDICOS**

**DEPENDENCIA GENERAL:** D00 UNIDAD JURÍDICA  
**DEPENDENCIA AUXILIAR:** 228 Área Jurídica

2022-2024  
   
 ORGANISMO PÚBLICO DESCENTRALIZADO PARA LA  
 PRESTACIÓN DE SERVICIOS DE AGUA POTABLE ALCANTARILLADO  
 Y SANITAMIENTO DEL MUNICIPIO DE AMECAMECA  
**JURIDICO**

LIC. MARIANA RIVA PALACIO DAVILA

2022-2024  
   
 ORGANISMO PÚBLICO DESCENTRALIZADO PARA LA  
 PRESTACIÓN DE SERVICIOS DE AGUA POTABLE ALCANTARILLADO  
 Y SANITAMIENTO DEL MUNICIPIO DE AMECAMECA  
**JURIDICO**

LIC. MARIANA RIVA PALACIO DAVILA



PbRm-08b FICHA TECNICA DE SEGUIMIENTO DE INDICADORES 2024 DE GESTIÓN O ESTRATEGICO

ORGANISMO DE AGUA DE AMECAMECA

TIPO DE FICHA: OSFEM

PILAR DE DESARROLLO / EJE TRANSVERSAL: II Eje transversal II: Gobierno Moderno, Capaz y Responsable
TEMA DE DESARROLLO: Eficiencia y eficacia en el sector público
PROGRAMA PRESUPUESTARIO: 01030501 Asistencia jurídica al Ejecutivo
PROYECTO PRESUPUESTARIO: 010305010105 Asesoría jurídica al ayuntamiento
OBJETIVO DEL PROGRAMA PRESUPUESTARIO: Comprende todas las acciones orientadas al fortalecimiento y mejora de los procedimientos regulatorios y conductos legales establecidos, que influyan directamente en la garantía jurídica del gobierno y la sociedad.
DEPENDENCIA GENERAL: D00 UNIDAD JURÍDICA
DEPENDENCIA AUXILIAR: 228 Área Jurídica

ESTRUCTURA DEL INDICADOR

NOMBRE DEL INDICADOR: Porcentaje de asesorías de mediación y conciliación de diferendos entre las partes en conflicto.
FÓRMULA DEL CÁLCULO: (Asesorías de mediación y conciliación de diferendos entre las partes en conflicto realizadas/Asesorías de mediación y conciliación de diferendos entre las partes en conflicto programadas)\*100
INTERPRETACIÓN: CONSOLIDAR EN TODOS LOS ASUNTOS JURIDICOS
DIMENSIÓN QUE ATIENDE: Eficiencia FRECUENCIA DE MEDICIÓN: Trimestral
DESCRIPCIÓN DEL FACTOR DE COMPARACIÓN: INFORMES TRIMESTRALES
AMBITO GEOGRAFICO: MUNICIPAL
COBERTURA: MUNICIPIO DE AMECAMECA
LINEA BASE: PBRMS

Numero: NA 2.2

COMPORTAMIENTO DE LAS VARIABLES DURANTE EL TRIMESTRE: Abril-Junio

Table with 12 columns: VARIABLE, UNIDAD DE MEDIDA, OPERACION, META ANUAL, AVANCE TRIMESTRAL (Programado, %, Alcanzado, %), AVANCE ACUMULADO (Programado, %, Alcanzado, %). Rows include 'Asesorías de mediación y conciliación de diferendos entre las partes en conflicto realizadas' and 'programadas'.

COMPORTAMIENTO DEL INDICADOR DESCRIPCION DE LA METAANUAL

MEDIACION EN LOS ASUNTOS JURIDICOS

Table with 9 columns: META ANUAL, TRIMESTRE: Abril-Junio (AVANCE TRIMESTRAL: Programado, Alcanzado, EF%, SEMAFORO; AVANCE ACUMULADO: Programado, Alcanzado, EF%, SEMAFORO). Values include 58.33, 66.67, 100.00, VERDE.

DESCRIPCION DE RESULTADOS Y JUSTIFICACION EN CASO DE VARIACION SUPERIOR A ± 10% RESPECTO A LO PROGRAMADO: RESULTADOS FAVORABLES EN LOS ASUNTOS JURIDICOS

EVALUACION DEL INDICADOR

A LOS ASUNTOS JURIDICOS

DEPENDENCIA GENERAL: D00 UNIDAD JURIDICA
DEPENDENCIA AUXILIAR: 228 Área Jurídica

2022-2024 OPDAAS AMECAMECA ORGANISMO PÚBLICO DESCENTRALIZADO PARA LA PRESTACIÓN DE SERVICIOS DE AGUA POTABLE ALCANTARILLADO Y SANEAMIENTO DEL MUNICIPIO DE AMECAMECA JURIDICO LIC. MARIANA RIVA PALACIO DAVILA

2022-2024 OPDAAS AMECAMECA ORGANISMO PÚBLICO DESCENTRALIZADO PARA LA PRESTACIÓN DE SERVICIOS DE AGUA POTABLE ALCANTARILLADO Y SANEAMIENTO DEL MUNICIPIO DE AMECAMECA JURIDICO LIC. MARIANA RIVA PALACIO DAVILA



PbRm-08b FICHA TECNICA DE SEGUIMIENTO DE INDICADORES 2024 DE GESTIÓN O ESTRATEGICO

ORGANISMO DE AGUA DE AMECAMECA

TIPO DE FICHA: OSFEM

PILAR DE DESARROLLO / EJE TRANSVERSAL: II Eje transversal II: Gobierno Moderno, Capaz y Responsable
TEMA DE DESARROLLO: Finanzas públicas sanas
PROGRAMA PRESUPUESTARIO: 01050202 Fortalecimiento de los ingresos
PROYECTO PRESUPUESTARIO: 010502020101 Captación y recaudación de ingresos
OBJETIVO DEL PROGRAMA PRESUPUESTARIO: Incluye acciones que permitan elevar la calidad, capacidad y equidad tributaria, con seguridad jurídica, transparencia y simplificación de trámites para el contribuyente, desarrollando un régimen fiscal que amplíe la base de contribuyentes e intensificando las acciones de control para el cumplimiento de las obligaciones tributarias que eviten la elusión y evasión fiscal.
DEPENDENCIA GENERAL: B03 Comercialización
DEPENDENCIA AUXILIAR: 208 Área de Rezago y Cobranza

ESTRUCTURA DEL INDICADOR

NOMBRE DEL INDICADOR: Tasa de variación de la recaudación corriente.
FÓRMULA DEL CÁLCULO: ((Monto de recaudación corriente obtenida en el trimestre del año actual/Recaudación corriente obtenida en el trimestre del año anterior)-1)\*100
INTERPRETACIÓN: IDENTIFICAR A LOS USUARIOS QUE REALIZAN PAGO OPORTUNO
DIMENSIÓN QUE ATIENDE: Eficiencia
DESCRIPCIÓN DEL FACTOR DE COMPARACIÓN: INFORMES TRIMESTRALES
FRECUENCIA DE MEDICIÓN: Trimestral
AMBITO GEOGRAFICO: MUNICIPAL
COBERTURA: MUNICIPIO DE AMECAMECA
LINEA BASE: PBRMS
Numero: NC 1

COMPORTAMIENTO DE LAS VARIABLES DURANTE EL TRIMESTRE: Abril-Junio

Table with 11 columns: VARIABLE, UNIDAD DE MEDIDA, OPERACION, META ANUAL, AVANCE TRIMESTRAL (Programado, %, Alcanzado, %), AVANCE ACUMULADO (Programado, %, Alcanzado, %). Rows include 'Recaudación corriente obtenida en el trimestre del año actual' and 'Recaudación corriente obtenida en el trimestre del año anterior'.

COMPORTAMIENTO DEL INDICADOR

DESCRIPCION DE LA META ANUAL

FORTALECER LA RECAUDACION

Table with 9 columns: META ANUAL, TRIMESTRE: Abril-Junio (AVANCE TRIMESTRAL: Programado, Alcanzado, EF%, SEMAFORO; AVANCE ACUMULADO: Programado, Alcanzado, EF%, SEMAFORO). Values include -24.96, -42.61, 70.89, -166.37, VERDE, -29.35, 23.12, -78.77, VERDE.

DESCRIPCION DE RESULTADOS Y JUSTIFICACION EN CASO DE VARIACION SUPERIOR A ± 10 % RESPECTO A LO PROGRAMADO RECAUDACION

RECURSOS PROPIOS
DEPENDENCIA GENERAL: B03 Comercialización
DEPENDENCIA AUXILIAR: 208 Área de Rezago y Cobranza

Administración 2022-2024 OPDAAS AMECAMECA
COMERCIALIZACIÓN
ELABORÓ
Amecameca de Juárez, Estado de México

EVALUACION DEL INDICADOR

Administración 2022-2024 OPDAAS AMECAMECA
COMERCIALIZACIÓN
Amecameca de Juárez, Estado de México



PbRm-08b FICHA TECNICA DE SEGUIMIENTO DE INDICADORES 2024 DE GESTIÓN O ESTRATEGICO

ORGANISMO DE AGUA DE AMECAMECA

TIPO DE FICHA: OSFEM

PILAR DE DESARROLLO / EJE TRANSVERSAL: II Eje transversal II: Gobierno Moderno, Capaz y Responsable

TEMA DE DESARROLLO: Finanzas públicas sanas

PROGRAMA PRESUPUESTARIO: 01050202 Fortalecimiento de los Ingresos

PROYECTO PRESUPUESTARIO: 010502020101 Captación y recaudación de ingresos

OBJETIVO DEL PROGRAMA PRESUPUESTARIO: Incluye acciones que permitan elevar la calidad, capacidad y equidad tributaria, con seguridad jurídica, transparencia y simplificación de trámites para el contribuyente, desarrollando un régimen fiscal que amplíe la base de contribuyentes e intensificando las acciones de control para el cumplimiento de las obligaciones tributarias que eviten la elusión y evasión fiscal.

DEPENDENCIA GENERAL: B03 Comercialización

DEPENDENCIA AUXILIAR: 208 Área de Rezago y Cobranza

ESTRUCTURA DEL INDICADOR

NOMBRE DEL INDICADOR: Tasa de variación del monto de ingresos por cobro de accesorios.

FÓRMULA DEL CÁLCULO: ((Monto de ingresos por cobro de accesorios en el trimestre actual/Monto de ingresos por cobro de accesorios en el trimestre anterior)-1)\*100

INTERPRETACIÓN: IDENTIFICAR A LOS USUARIOS QUE SE REGULARIZAN

DIMENSIÓN QUE ATIENDE: Eficiencia

FRECUENCIA DE MEDICIÓN: Trimestral

DESCRIPCIÓN DEL FACTOR DE COMPARACIÓN: INFORMES TRIMESTRALES

AMBITO GEOGRAFICO: MUNICIPAL

COBERTURA: MUNICIPIO DE AMECAMECA

LINEA BASE: PBRMS

Numero: NC 2

COMPORTAMIENTO DE LAS VARIABLES DURANTE EL TRIMESTRE: Abril-Junio

VARIABLE	UNIDAD DE MEDIDA	OPERACION	META ANUAL	AVANCE TRIMESTRAL				AVANCE ACUMULADO			
				Programado	%	Alcanzado	%	Programado	%	Alcanzado	%
Monto de ingresos por cobro de accesorios en el trimestre actual	PESOS	Sumable	254,927.00	54,000.00	21.18	44,033.89	81.54	170,927.00	87.05	161,183.51	94.30
Monto de ingresos por cobro de accesorios en el trimestre anterior	PESOS	Sumable	134,000.00	33,000.00	24.63	51,097.95	154.84	75,000.00	55.97	158,294.40	211.08

COMPORTAMIENTO DEL INDICADOR

DESCRIPCION DE LA META ANUAL

CONTROLAR LOS USUARIOS MOROSOS

META ANUAL	TRIMESTRE: Abril-Junio							
	AVANCE TRIMESTRAL				AVANCE ACUMULADO			
	Programado	Alcanzado	EF%	SEMAFORO	Programado	Alcanzado	EF%	SEMAFORO
90.24	63.64	-13.82	-21.72	VERDE	127.90	1.83	1.43	VERDE

DESCRIPCIÓN DE RESULTADOS Y JUSTIFICACIÓN EN CASO DE VARIACIÓN SUPERIOR A ± 10 % RESPECTO A LO PROGRAMADO: INGRESOS POR ACCESORIOS

USUARIOS MOROSOS

DEPENDENCIA GENERAL: B03 Comercialización

DEPENDENCIA AUXILIAR: 208 Área de Rezago y Cobranza

EVALUACION DEL INDICADOR

ADMINISTRACIÓN 2022-2024  
**OPDAAS**  
 COMERCIALIZACIÓN  
 ELABORÓ: [Firma]  
 Oficina de Planeación y Desarrollo de Agua y Saneamiento  
 Municipio de Juárez, Estado de México

ADMINISTRACIÓN 2022-2024  
**OPDAAS**  
 COMERCIALIZACIÓN  
 YO BO: [Firma]  
 Oficina de Planeación y Desarrollo de Agua y Saneamiento  
 Municipio de Juárez, Estado de México



PbRm-08b FICHA TECNICA DE SEGUIMIENTO DE INDICADORES 2024 DE GESTIÓN O ESTRATEGICO

ORGANISMO DE AGUA DE AMECAMECA

TIPO DE FICHA: OSFEM

PILAR DE DESARROLLO / EJE TRANSVERSAL: II Eje transversal II: Gobierno Moderno, Capaz y Responsable

TEMA DE DESARROLLO: Finanzas públicas sanas

PROGRAMA PRESUPUESTARIO: 01050202 Fortalecimiento de los Ingresos

PROYECTO PRESUPUESTARIO: 010502020101 Captación y recaudación de ingresos

OBJETIVO DEL PROGRAMA PRESUPUESTARIO: Incluye acciones que permitan elevar la calidad, capacidad y equidad tributaria, con seguridad jurídica, transparencia y simplificación de trámites para el contribuyente, desarrollando un régimen fiscal que amplíe la base de contribuyentes e intensificando las acciones de control para el cumplimiento de las obligaciones tributarias que eviten la elusión y evasión fiscal.

DEPENDENCIA GENERAL: B03 Comercialización

DEPENDENCIA AUXILIAR: 208 Área de Rezago y Cobranza

ESTRUCTURA DEL INDICADOR

NOMBRE DEL INDICADOR: Tasa de variación en los predios actualizados en el semestre.

FÓRMULA DEL CÁLCULO: ((Número de predios actualizados en el semestre actual/Total de predios actualizados en el semestre anterior)-1)\*100

INTERPRETACIÓN: NO APLICA

DIMENSIÓN QUE ATIENDE: Eficiencia

FRECUENCIA DE MEDICIÓN: Semestral

DESCRIPCIÓN DEL FACTOR DE COMPARACIÓN: NO APLICA

AMBITO GEOGRAFICO:

COBERTURA:

LÍNEA BASE: NO APLICA

Numero: NA 1.1 No aplica

COMPORTAMIENTO DE LAS VARIABLES DURANTE EL TRIMESTRE: Abril-Junio

Table with 12 columns: VARIABLE, UNIDAD DE MEDIDA, OPERACION, META ANUAL, AVANCE TRIMESTRAL (Programado, %, Alcanzado, %), AVANCE ACUMULADO (Programado, %, Alcanzado, %). Rows show data for 'Número de predios actualizados en el semestre actual' and 'Total de predios actualizados en el semestre anterior'.

COMPORTAMIENTO DEL INDICADOR

DESCRIPCION DE LA METAANUAL

NO APLICA

Table for METAANUAL performance. Columns: METAANUAL, TRIMESTRE: Abril-Junio (AVANCE TRIMESTRAL: Programado, Alcanzado, EF%, SEMAFORO; AVANCE ACUMULADO: Programado, Alcanzado, EF%, SEMAFORO). Values are 0.00.

DESCRIPCION DE RESULTADOS Y JUSTIFICACION EN CASO DE VARIACION SUPERIOR A ± 10 % RESPECTO A LO PROGRAMADO

DEPENDENCIA GENERAL: B03 Comercialización
DEPENDENCIA AUXILIAR: 208 Área de Rezago y Cobranza

Administración 2022-2024 OPDAAS COMERCIALIZACIÓN ELABORO Amecameca de Juárez, Estado de México

EVALUACION DEL INDICADOR

ADMINISTRACIÓN 2022-2024 OPDAAS COMERCIALIZACIÓN Amecameca de Juárez, Estado de México VO. BO.



PbRm-08b FICHA TECNICA DE SEGUIMIENTO DE INDICADORES 2024 DE GESTIÓN O ESTRATEGICO

ORGANISMO DE AGUA DE AMECAMECA

TIPO DE FICHA: OSFEM

PILAR DE DESARROLLO / EJE TRANSVERSAL: II Eje transversal II: Gobierno Moderno, Capaz y Responsable

TEMA DE DESARROLLO: Finanzas públicas sanas

PROGRAMA PRESUPUESTARIO: 01050202 Fortalecimiento de los Ingresos

PROYECTO PRESUPUESTARIO: 010502020101 Captación y recaudación de ingresos

OBJETIVO DEL PROGRAMA PRESUPUESTARIO: Incluye acciones que permitan elevar la calidad, capacidad y equidad tributaria, con seguridad jurídica, transparencia y simplificación de trámites para el contribuyente, desarrollando un régimen fiscal que amplíe la base de contribuyentes e intensificando las acciones de control para el cumplimiento de las obligaciones tributarias que eviten la elusión y evasión fiscal.

DEPENDENCIA GENERAL: B03 Comercialización

DEPENDENCIA AUXILIAR: 208 Área de Rezago y Cobranza

ESTRUCTURA DEL INDICADOR

NOMBRE DEL INDICADOR: Porcentaje de campañas de difusión de los apoyos, subsidios fiscales y exhortación al pago puntual efectuadas.

FÓRMULA DEL CÁLCULO: (Número de campañas de difusión de los apoyos, subsidios fiscales y exhortación al pago puntual efectuadas / Campañas de difusión programadas) \*100

INTERPRETACIÓN: MANTENER INFORMADA A LA COMUNIDAD DE LOS APOYOS Y SUBSIDIOS OTORGADOS

DIMENSIÓN QUE ATIENDE: Eficiencia

FRECUENCIA DE MEDICIÓN: Trimestral

DESCRIPCIÓN DEL FACTOR DE COMPARACIÓN: INFORMES TRIMESTRALES

AMBITO GEOGRAFICO: MUNICIPAL

COBERTURA: MUNICIPIO DE AMECAMECA

LINEA BASE: PBRMS

Numero: NA 1.2

COMPORTAMIENTO DE LAS VARIABLES DURANTE EL TRIMESTRE: Abril-Junio

VARIABLE	UNIDAD DE MEDIDA	OPERACION	META ANUAL	AVANCE TRIMESTRAL				AVANCE ACUMULADO			
				Programado	%	Alcanzado	%	Programado	%	Alcanzado	%
Número de campañas de difusión de los apoyos, subsidios fiscales y exhortación al pago puntual efectuadas	CAMPAÑAS	Sumable	3.00	0.00	0.00	0.00	0.00	1.00	33.33	1.00	100.00
Campañas de difusión programadas	CAMPAÑAS	Sumable	2.00	0.00	0.00	0.00	0.00	1.00	50.00	1.00	100.00

COMPORTAMIENTO DEL INDICADOR

DESCRIPCION DE LA METAANUAL

COMUNIDAD BIEN INFORMADA

METAANUAL	TRIMESTRE: Abril-Junio							
	AVANCE TRIMESTRAL				AVANCE ACUMULADO			
	Programado	Alcanzado	EF%	SEMAFORO	Programado	Alcanzado	EF%	SEMAFORO
150.00	0.00	0.00	0.00	VERDE	100.00	100.00	100.00	VERDE

DESCRIPCION DE RESULTADOS Y JUSTIFICACION EN CASO DE VARIACION SUPERIOR A ± 10 % RESPECTO A LO PROGRAMADO: INCREMENTAR LA COBRANZA CON LAS CAMPAÑAS DE DIFUSION

CAMPAÑAS DE DIFUSION

DEPENDENCIA GENERAL: B03 Comercialización

DEPENDENCIA AUXILIAR: 208 Área de Rezago y Cobranza

ADMINISTRACIÓN  
2022-2024  
OPDAAS  
COMERCIALIZACION  
ELABORÓ  
Amecameca de Juárez, Estado de México

EVALUACION DEL INDICADOR

ADMINISTRACIÓN  
2022-2024  
OPDAAS  
COMERCIALIZACION  
VÓ. BO.  
Amecameca de Juárez, Estado de México





PbRm-08b FICHA TECNICA DE SEGUIMIENTO DE INDICADORES 2024 DE GESTIÓN O ESTRATEGICO

ORGANISMO DE AGUA DE AMECAMECA

TIPO DE FICHA: OSFEM

PILAR DE DESARROLLO / EJE TRANSVERSAL: II Eje transversal II: Gobierno Moderno, Capaz y Responsable

TEMA DE DESARROLLO: Finanzas públicas sanas

PROGRAMA PRESUPUESTARIO: 01050202 Fortalecimiento de los Ingresos

PROYECTO PRESUPUESTARIO: 010502020101 Captación y recaudación de ingresos

OBJETIVO DEL PROGRAMA PRESUPUESTARIO: Incluye acciones que permitan elevar la calidad, capacidad y equidad tributaria, con seguridad jurídica, transparencia y simplificación de trámites para el contribuyente, desarrollando un régimen fiscal que amplíe la base de contribuyentes e intensificando las acciones de control para el cumplimiento de las obligaciones tributarias que eviten la elusión y evasión fiscal.

DEPENDENCIA GENERAL: B03 Comercialización

DEPENDENCIA AUXILIAR: 208 Área de Rezago y Cobranza

ESTRUCTURA DEL INDICADOR

NOMBRE DEL INDICADOR: Porcentaje de convenios suscritos con el gobierno estatal para el cobro de ingresos municipales.

FÓRMULA DEL CÁLCULO: (Convenios vigentes suscritos con el gobierno del Estado/Convenios susceptibles de firmar con el gobierno del Estado)\*100

INTERPRETACIÓN: NO APLICA

DIMENSIÓN QUE ATIENDE: Eficiencia

FRECUENCIA DE MEDICIÓN: Trimestral

DESCRIPCIÓN DEL FACTOR DE COMPARACIÓN: NO APLICA

AMBITO GEOGRAFICO:

COBERTURA:

LINEA BASE: NO APLICA

Numero: NA 1.3 No aplica

COMPORTAMIENTO DE LAS VARIABLES DURANTE EL TRIMESTRE: Abril-Junio

Table with columns: VARIABLE, UNIDAD DE MEDIDA, OPERACION, META ANUAL, AVANCE TRIMESTRAL (Programado, %, Alcanzado, %), AVANCE ACUMULADO (Programado, %, Alcanzado, %). Rows show data for 'Convenios vigentes suscritos con el gobierno del Estado' and 'Convenios susceptibles de firmar con el gobierno del Estado'.

COMPORTAMIENTO DEL INDICADOR

DESCRIPCION DE LA METAANUAL

NO APLICA

Table showing METAANUAL (0.00) and TRIMESTRE: Abril-Junio with sub-columns for AVANCE TRIMESTRAL and AVANCE ACUMULADO (Programado, Alcanzado, EF%, SEMAFORO).

DESCRIPCION DE RESULTADOS Y JUSTIFICACION EN CASO DE VARIACION SUPERIOR A ± 10 % RESPECTO A LO PROGRAMADO


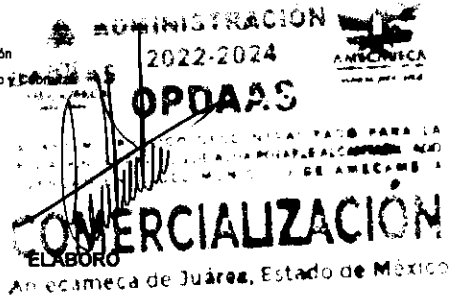
DEPENDENCIA GENERAL: B03 Comercialización

DEPENDENCIA AUXILIAR: 208 Área de Rezago y Cobranza

B03 Comercialización

208 Área de Rezago y Cobranza

EVALUACION DEL INDICADOR





PbRm-08b FICHA TECNICA DE SEGUIMIENTO DE INDICADORES 2024 DE GESTIÓN O ESTRATEGICO

ORGANISMO DE AGUA DE AMECAMECA

TIPO DE FICHA: OSFEM

PILAR DE DESARROLLO / EJE TRANSVERSAL: II Eje transversal II: Gobierno Moderno, Capaz y Responsable

TEMA DE DESARROLLO: Finanzas públicas sanas

PROGRAMA PRESUPUESTARIO: 01050202 Fortalecimiento de los ingresos

PROYECTO PRESUPUESTARIO: 010502020101 Captación y recaudación de ingresos

OBJETIVO DEL PROGRAMA PRESUPUESTARIO: Incluye acciones que permitan elevar la calidad, capacidad y equidad tributaria, con seguridad jurídica, transparencia y simplificación de trámites para el contribuyente, desarrollando un régimen fiscal que amplíe la base de contribuyentes e intensificando las acciones de control para el cumplimiento de las obligaciones tributarias que eviten la elusión y evasión fiscal.

DEPENDENCIA GENERAL: B03 Comercialización

DEPENDENCIA AUXILIAR: 208 Área de Rezago y Cobranza

ESTRUCTURA DEL INDICADOR

NOMBRE DEL INDICADOR: Tasa de variación de las cajas móviles instaladas.

FÓRMULA DEL CÁLCULO: ((Número de cajas móviles instaladas en el ejercicio fiscal actual/Total de cajas móviles instaladas en el ejercicio fiscal anterior)-1) \*100

INTERPRETACIÓN: CAJAS PARA COBRO RAPIDO

DIMENSIÓN QUE ATIENDE: Eficiencia

FRECUENCIA DE MEDICIÓN: Trimestral

DESCRIPCIÓN DEL FACTOR DE COMPARACIÓN: INFORMES TRIMESTRALES

AMBITO GEOGRAFICO: MUNICIPAL

COBERTURA: MUNICIPIO DE AMECAMECA

LINEA BASE: PBRMS

Numero: NA 1.4

COMPORTAMIENTO DE LAS VARIABLES DURANTE EL TRIMESTRE: Abril-Junio

Table with 11 columns: VARIABLE, UNIDAD DE MEDIDA, OPERACION, META ANUAL, AVANCE TRIMESTRAL (Programado, %), AVANCE ACUMULADO (Programado, %). Rows include 'Número de cajas móviles instaladas en el ejercicio fiscal actual' and 'Total de cajas móviles instaladas en el ejercicio fiscal anterior'.

COMPORTAMIENTO DEL INDICADOR

DESCRIPCION DE LA META ANUAL

INCREMENTAR LA RECAUDACION

Table for META ANUAL with columns for TRIMESTRE: Abril-Junio, AVANCE TRIMESTRAL (Programado, Alcanzado, EF%, SEMAFORO), and AVANCE ACUMULADO (Programado, Alcanzado, EF%, SEMAFORO). Values include 0.00, -100.00, 100.00, VERDE.

DESCRIPCIÓN DE RESULTADOS Y JUSTIFICACIÓN EN CASO DE VARIACIÓN SUPERIOR A ± 10 % RESPECTO A LO PROGRAMADO

INCREMENTAR LA RECAUDACION

INCREMENTAR LA RECALIDACION

DEPENDENCIA GENERAL: B03 Comercialización
DEPENDENCIA AUXILIAR: 208 Área de Rezago y Cobranza

Administración 2022-2024 OPDAAS stamp with signature and text: ELABORÓ: [Signature] COMERCIALIZACIÓN

EVALUACION DEL INDICADOR

Administración 2022-2024 OPDAAS stamp with signature and text: VO. BO: [Signature] COMERCIALIZACIÓN

**PbRm-08b FICHA TECNICA DE SEGUIMIENTO DE INDICADORES 2024 DE GESTIÓN O ESTRATEGICO**

**ORGANISMO DE AGUA DE AMECAMECA**

TIPO DE FICHA: OSFEM

**PILAR DE DESARROLLO / EJE TRANSVERSAL:** II Eje transversal II: Gobierno Moderno, Capaz y Responsable  
**TEMA DE DESARROLLO:** Finanzas públicas sanas  
**PROGRAMA PRESUPUESTARIO:** 01050202 Fortalecimiento de los Ingresos  
**PROYECTO PRESUPUESTARIO:** 010502020101 Captación y recaudación de ingresos  
**OBJETIVO DEL PROGRAMA PRESUPUESTARIO:** Incluye acciones que permitan elevar la calidad, capacidad y equidad tributaria, con seguridad jurídica, transparencia y simplificación de trámites para el contribuyente, desarrollando un régimen fiscal que amplíe la base de contribuyentes e intensificando las acciones de control para el cumplimiento de las obligaciones tributarias que eviten la elusión y evasión fiscal.  
**DEPENDENCIA GENERAL:** B03 Comercialización  
**DEPENDENCIA AUXILIAR:** 208 Área de Rezago y Cobranza

**ESTRUCTURA DEL INDICADOR**

**NOMBRE DEL INDICADOR:** Tasa de variación en los registros de los padrones de cobro.  
**FÓRMULA DEL CÁLCULO:**  $((\text{Número de registros en los padrones del trimestre del año actual} / \text{Total de registros en los padrones del trimestre del año anterior}) - 1) * 100$   
**INTERPRETACIÓN:** REGISTRAR USUARIOS NUEVOS  
**DIMENSIÓN QUE ATIENDE:** Eficiencia  
**DESCRIPCIÓN DEL FACTOR DE COMPARACIÓN:** INFORMES TRIMESTRALES  
**AMBITO GEOGRAFICO:** MUNICIPAL  
**COBERTURA:** MUNICIPIO DE AMECAMECA  
**LINEA BASE:** PBRMS

FRECUENCIA DE MEDICIÓN: Trimestral

Numero: NA 2.1

**COMPORTAMIENTO DE LAS VARIABLES DURANTE EL TRIMESTRE: Abril-Junio**

VARIABLE	UNIDAD DE MEDIDA	OPERACION	META ANUAL	AVANCE TRIMESTRAL				AVANCE ACUMULADO			
				Programado	%	Alcanzado	%	Programado	%	Alcanzado	%
Número de registros en los padrones del trimestre del año actual	ALTA DE USUARIOS	Sumable	75.00	15.00	20.00	19.00	126.67	35.00	46.67	88.00	251.43
Total de registros en los padrones del trimestre del año anterior	ALTA DE USUARIOS	Sumable	120.00	30.00	25.00	31.00	103.33	60.00	50.00	85.00	141.67

**COMPORTAMIENTO DEL INDICADOR**

**DESCRIPCION DE LA META ANUAL**

INCREMENTAR EL PADRON DE USUARIOS

META ANUAL	TRIMESTRE: Abril-Junio							
	AVANCE TRIMESTRAL				AVANCE ACUMULADO			
	Programado	Alcanzado	EF%	SEMAFORO	Programado	Alcanzado	EF%	SEMAFORO
-37.50	-50.00	-38.71	77.42	VERDE	-41.67	3.53	-8.47	VERDE

**DESCRIPCION DE RESULTADOS Y JUSTIFICACION EN CASO DE VARIACION SUPERIOR A ± 10 % RESPECTO A LO PROGRAMADO**  
**PADRON DE USUARIOS**

**PADRON DE USUARIOS**  
**DEPENDENCIA GENERAL:** B03 Comercialización  
**DEPENDENCIA AUXILIAR:** 208 Área de Rezago y Cobranza

ADMINISTRACION  
2022-2024  
OPDAAS  
COMERCIALIZACIÓN  
Elaborado en Amecameca de Juárez, Estado de México

**EVALUACION DEL INDICADOR**

ADMINISTRACION  
2022-2024  
OPDAAS  
COMERCIALIZACIÓN  
Elaborado en Amecameca de Juárez, Estado de México

**PbRm-08b FICHA TECNICA DE SEGUIMIENTO DE INDICADORES 2024 DE GESTIÓN O ESTRATEGICO**

ORGANISMO DE AGUA DE AMECAMECA

TIPO DE FICHA: OSFEM

**PILAR DE DESARROLLO / EJE TRANSVERSAL:** II Eje transversal II: Gobierno Moderno, Capaz y Responsable  
**TEMA DE DESARROLLO:** Finanzas públicas sanas  
**PROGRAMA PRESUPUESTARIO:** 01050202 Fortalecimiento de los ingresos  
**PROYECTO PRESUPUESTARIO:** 010502020101 Captación y recaudación de ingresos  
**OBJETIVO DEL PROGRAMA PRESUPUESTARIO:** Incluye acciones que permitan elevar la calidad, capacidad y equidad tributaria, con seguridad jurídica, transparencia y simplificación de trámites para el contribuyente, desarrollando un régimen fiscal que amplíe la base de contribuyentes e intensificando las acciones de control para el cumplimiento de las obligaciones tributarias que eviten la elusión y evasión fiscal.  
**DEPENDENCIA GENERAL:** B03 Comercialización  
**DEPENDENCIA AUXILIAR:** 208 Área de Rezago y Cobranza

**ESTRUCTURA DEL INDICADOR**

**NOMBRE DEL INDICADOR:** Tasa de variación del número de contribuyentes detectados en situación fiscalizable.  
**FÓRMULA DEL CÁLCULO:**  $((\text{Número de contribuyentes detectados en situación fiscalizable del trimestre actual} / \text{Total de contribuyentes detectados en situación fiscalizable en trimestre anterior}) - 1) * 100$   
**INTERPRETACIÓN:** CONOCER EL NUMERO DE USUARIOS REZAGADOS  
**DIMENSIÓN QUE ATIENDE:** Eficiencia  
**DESCRIPCIÓN DEL FACTOR DE COMPARACIÓN:** INFORMES TRIMESTRALES  
**AMBITO GEOGRAFICO:** MUNICIPAL  
**COBERTURA:** MUNICIPIO DE AMECAMECA  
**LINEA BASE:** PBRMS

FRECUENCIA DE MEDICIÓN: Trimestral

Numero: NA 2.2

**COMPORTAMIENTO DE LAS VARIABLES DURANTE EL TRIMESTRE: Abril-Junio**

VARIABLE	UNIDAD DE MEDIDA	OPERACION	META ANUAL	AVANCE TRIMESTRAL				AVANCE ACUMULADO			
				Programado	%	Alcanzado	%	Programado	%	Alcanzado	%
Número de contribuyentes detectados en situación fiscalizable del trimestre actual	USUARIOS REZAGADOS	Sumable	210.00	20.00	9.52	27.00	135.00	80.00	38.10	268.00	335.00
Total de contribuyentes detectados en situación fiscalizable en trimestre anterior	USUARIOS REZAGADOS	Sumable	200.00	50.00	25.00	21.00	42.00	100.00	50.00	184.00	184.00

**COMPORTAMIENTO DEL INDICADOR  
DESCRIPCION DE LA META ANUAL**

DISMINUIR EL PADRON DE USUARIOS MOROSOS

META ANUAL	TRIMESTRE: Abril-Junio							
	AVANCE TRIMESTRAL				AVANCE ACUMULADO			
	Programado	Alcanzado	EF%	SEMAFORO	Programado	Alcanzado	EF%	SEMAFORO
5.00	-60.00	28.57	-47.62	VERDE	-20.00	45.65	-228.25	VERDE

**DESCRIPCION DE RESULTADOS Y JUSTIFICACIÓN EN CASO DE VARIACIÓN SUPERIOR A ± 10 % RESPECTO A LO PROGRAMADO**  
CONTRIBUYENTES MOROSOS

CONTRIBUYENTES MOROSOS

**DEPENDENCIA GENERAL:** B03 Comercialización  
**DEPENDENCIA AUXILIAR:** 208 Área de Rezago y Cobranza

**ADMINISTRACION**  
2022-2024  
**OPDAAS**  
COMERCIALIZACIÓN  
Elaboró ameca de Juárez, Estado de México

EVALUACION DEL INDICADOR

**ADMINISTRACION**  
2022-2024  
**OPDAAS**  
COMERCIALIZACIÓN  
VO. BO. ameca de Juárez, Estado de México

**PbRm-08b FICHA TECNICA DE SEGUIMIENTO DE INDICADORES 2024 DE GESTIÓN O ESTRATEGICO**

**ORGANISMO DE AGUA DE AMECAMECA**

TIPO DE FICHA: OSFEM

PILAR DE DESARROLLO / EJE TRANSVERSAL: II Eje transversal II: Gobierno Moderno, Capaz y Responsable

TEMA DE DESARROLLO: Finanzas públicas sanas

PROGRAMA PRESUPUESTARIO: 01050202 Fortalecimiento de los ingresos

PROYECTO PRESUPUESTARIO: 010502020101 Captación y recaudación de ingresos

OBJETIVO DEL PROGRAMA PRESUPUESTARIO: Incluye acciones que permitan elevar la calidad, capacidad y equidad tributaria, con seguridad jurídica, transparencia y simplificación de trámites para el contribuyente, desarrollando un régimen fiscal que amplíe la base de contribuyentes e intensificando las acciones de control para el cumplimiento de las obligaciones tributarias que eviten la elusión y evasión fiscal.

DEPENDENCIA GENERAL: B03 Comercialización

DEPENDENCIA AUXILIAR: 208 Área de Rezagos y Cobranza

**ESTRUCTURA DEL INDICADOR**

NOMBRE DEL INDICADOR: Porcentaje de invitaciones de pago a contribuyentes morosos, omisos y remisos detectados.

FÓRMULA DEL CÁLCULO:  $(\text{Número de invitaciones de pago a contribuyentes morosos, omisos y remisos entregadas} / \text{Total de invitaciones expedidas}) * 100$

INTERPRETACIÓN: IDENTIFICAR LA INVITACIONES ENTREGADAS

DIMENSIÓN QUE ATIENDE: Eficiencia

FRECUENCIA DE MEDICIÓN: Trimestral

DESCRIPCIÓN DEL FACTOR DE COMPARACIÓN: INFORMES TRIMESTRALES

AMBITO GEOGRAFICO: MUNICIPAL

COBERTURA: MUNICIPIO DE AMECAMECA

LINEA BASE: PBRMS

Numero: NA 2.3

**COMPORTAMIENTO DE LAS VARIABLES DURANTE EL TRIMESTRE: Abril-Junio**

VARIABLE	UNIDAD DE MEDIDA	OPERACION	META ANUAL	AVANCE TRIMESTRAL				AVANCE ACUMULADO			
				Programado	%	Alcanzado	%	Programado	%	Alcanzado	%
Número de invitaciones de pago a contribuyentes morosos, omisos y remisos entregadas	INVITACIONES	Sumable	160.00	20.00	12.50	25.00	125.00	70.00	43.75	73.00	104.29
Total de invitaciones expedidas	INVITACIONES	Sumable	120.00	30.00	25.00	37.00	123.33	60.00	50.00	72.00	120.00

**COMPORTAMIENTO DEL INDICADOR**

**DESCRIPCION DE LA METAANUAL**

DISMINUIR USUARIOS MOROSOS

METAANUAL	TRIMESTRE: Abril-Junio							
	AVANCE TRIMESTRAL				AVANCE ACUMULADO			
	Programado	Alcanzado	EF%	SEMAFORO	Programado	Alcanzado	EF%	SEMAFORO
133.33	66.67	67.57	101.35	VERDE	116.67	101.39	86.90	VERDE

DESCRIPCION DE RESULTADOS Y JUSTIFICACION EN CASO DE VARIACION SUPERIOR A ± 10 % RESPECTO A LO PROGRAMADO. NOTIFICACIONES

NOTIFICACIONES ENTREGADAS

DEPENDENCIA GENERAL:

DEPENDENCIA AUXILIAR:

B03 Comercialización

208 Área de Rezagos y Cobranza

**EVALUACION DEL INDICADOR**

ADMINISTRACIÓN  
2022-2024  
OPDAAS  
COMERCIALIZACIÓN  
ELABORÓ  
C. GABRIELA ROJAS VERGARA  
Municipio de Juárez, Estado de México

ADMINISTRACIÓN  
2022-2024  
OPDAAS  
COMERCIALIZACIÓN  
VO. BO.  
C. GABRIELA ROJAS VERGARA  
Municipio de Juárez, Estado de México



PbRm-08b FICHA TECNICA DE SEGUIMIENTO DE INDICADORES 2024 DE GESTIÓN O ESTRATEGICO

ORGANISMO DE AGUA DE AMECAMECA

TIPO DE FICHA: OSFEM

PILAR DE DESARROLLO / EJE TRANSVERSAL: II Eje transversal II: Gobierno Moderno, Capaz y Responsable

TEMA DE DESARROLLO: Finanzas públicas sanas

PROGRAMA PRESUPUESTARIO: 01050202 Fortalecimiento de los ingresos

PROYECTO PRESUPUESTARIO: 010502020101 Captación y recaudación de ingresos

OBJETIVO DEL PROGRAMA PRESUPUESTARIO: Incluye acciones que permitan elevar la calidad, capacidad y equidad tributaria, con seguridad jurídica, transparencia y simplificación de trámites para el contribuyente, desarrollando un régimen fiscal que amplíe la base de contribuyentes e intensificando las acciones de control para el cumplimiento de las obligaciones tributarias que eviten la elusión y evasión fiscal.

DEPENDENCIA GENERAL: B03 Comercialización

DEPENDENCIA AUXILIAR: 208 Área de Rezago y Cobranza

ESTRUCTURA DEL INDICADOR

NOMBRE DEL INDICADOR: Porcentaje de créditos fiscales recuperados.

FÓRMULA DEL CÁLCULO: (Número de créditos fiscales recuperados/Total de créditos fiscales determinados)\*100

INTERPRETACIÓN: NO APLICA

DIMENSIÓN QUE ATIENDE: Eficiencia

FRECUENCIA DE MEDICIÓN: Trimestral

DESCRIPCIÓN DEL FACTOR DE COMPARACIÓN: NO APLICA

AMBITO GEOGRAFICO:

COBERTURA:

LINEA BASE: NO APLICA

Numero: NA 2.4 No aplica

COMPORTAMIENTO DE LAS VARIABLES DURANTE EL TRIMESTRE: Abril-Junio

VARIABLE	UNIDAD DE MEDIDA	OPERACION	META ANUAL	AVANCE TRIMESTRAL				AVANCE ACUMULADO			
				Programado	%	Alcanzado	%	Programado	%	Alcanzado	%
Número de créditos fiscales recuperados	NO APLICA		0.00	0.00	0.00	0.00	0.00	0.00	0.00	0.00	0.00
Total de créditos fiscales determinados	NO APLICA		0.00	0.00	0.00	0.00	0.00	0.00	0.00	0.00	0.00

COMPORTAMIENTO DEL INDICADOR

DESCRIPCION DE LA METAANUAL

NO APLICA

META ANUAL	TRIMESTRE: Abril-Junio							
	AVANCE TRIMESTRAL				AVANCE ACUMULADO			
	Programado	Alcanzado	EF%	SEMAFORO	Programado	Alcanzado	EF%	SEMAFORO
0.00	0.00	0.00	0.00		0.00	0.00	0.00	

DESCRIPCION DE RESULTADOS Y JUSTIFICACION EN CASO DE VARIACION SUPERIOR A ± 10 % RESPECTO A LO PROGRAMADO

DEPENDENCIA GENERAL: B03 Comercialización

DEPENDENCIA AUXILIAR: 208 Área de Rezago y Cobranza

B03 Comercialización

208 Área de Rezago y Cobranza

ADMINISTRACIÓN  
2022-2024  
OPDAAS  
COMERCIALIZACIÓN  
ELABORO  
Amecameca de Juárez, Estado de México

EVALUACION DEL INDICADOR

ADMINISTRACIÓN  
2022-2024  
OPDAAS  
COMERCIALIZACIÓN  
VO. B03 Amecameca de Juárez, Estado de México

**PbRm-08b FICHA TECNICA DE SEGUIMIENTO DE INDICADORES 2024 DE GESTIÓN O ESTRATEGICO**

ORGANISMO DE AGUA DE AMECAMECA

TIPO DE FICHA: OSFEM

PILAR DE DESARROLLO / EJE TRANSVERSAL: II Eje transversal II: Gobierno Moderno, Capaz y Responsable

TEMA DE DESARROLLO: Gestión para Resultados y evaluación del desempeño

PROGRAMA PRESUPUESTARIO: 01050205 Planeación y presupuesto basado en resultados

PROYECTO PRESUPUESTARIO: 010502050107 Planeación y evaluación para el desarrollo municipal

OBJETIVO DEL PROGRAMA PRESUPUESTARIO: Incluye las acciones y procedimientos necesarios para desarrollar y fortalecer las fases para la planeación, programación, presupuestación, seguimiento y evaluación programático - presupuestal, considerando las fases del registro contable - presupuestal y el correspondiente proceso de rendición de cuentas, adicionalmente, incluye los procedimientos de planeación y evaluación de los planes de desar

DEPENDENCIA GENERAL: E00 UNIDAD DE PLANEACION

DEPENDENCIA AUXILIAR: 230 Área de Planes y Programas

**ESTRUCTURA DEL INDICADOR**

NOMBRE DEL INDICADOR: Porcentaje de asesorías brindadas en materia del Sistema de Evaluación del Desempeño Municipal.

FÓRMULA DEL CÁLCULO:  $(\text{Total de asesorías brindadas en materia del SED} / \text{Total de asesorías solicitadas en materia del SED}) * 100$

INTERPRETACIÓN: ASESORIAS OTORGADAS A TODAS LAS AREAS

DIMENSIÓN QUE ATIENDE: Eficiencia

FRECUENCIA DE MEDICIÓN: Trimestral

DESCRIPCIÓN DEL FACTOR DE COMPARACIÓN: INFORMES TRIMESTRALES

AMBITO GEOGRAFICO: MUNICIPAL

COBERTURA: MUNICIPIO DE AMECAMECA

LINEA BASE: PBRMS

Numero: NC 2

**COMPORTAMIENTO DE LAS VARIABLES DURANTE EL TRIMESTRE: Abril-Junio**

VARIABLE	UNIDAD DE MEDIDA	OPERACION	META ANUAL	AVANCE TRIMESTRAL				AVANCE ACUMULADO			
				Programado	%	Alcanzado	%	Programado	%	Alcanzado	%
Total de asesorías brindadas en materia del SED	ASESORIAS	Sumable	36.00	9.00	25.00	9.00	100.00	18.00	50.00	18.00	100.00
Total de asesorías solicitadas en materia del SED	ASESORIAS	Sumable	36.00	9.00	25.00	9.00	100.00	18.00	50.00	18.00	100.00

**COMPORTAMIENTO DEL INDICADOR**

**DESCRIPCION DE LA METAANUAL**

**DEPENDENCIAS ASESORADAS**

METAANUAL	TRIMESTRE: Abril-Junio							
	AVANCE TRIMESTRAL				AVANCE ACUMULADO			
	Programado	Alcanzado	EF%	SEMAFORO	Programado	Alcanzado	EF%	SEMAFORO
100.00	100.00	100.00	100.00	VERDE	100.00	100.00	100.00	VERDE

**DESCRIPCION DE RESULTADOS Y JUSTIFICACION EN CASO DE VARIACION SUPERIOR A ± 10 % RESPECTO A LO PROGRAMADO**

**DEPENDENCIAS ASESORADAS**

RESULTADOS POSITIVOS  
DEPENDENCIA GENERAL: E00 UNIDAD DE PLANEACION  
DEPENDENCIA AUXILIAR: 230 Área de Planes y Programas

**EVALUACION DEL INDICADOR**

2022-2024  
OPDAAS AMECAMECA

ELABORÓ

VALIDÓ

C. BEATRIZ ADRIANA CORDOVA MARTINEZ

C. BEATRIZ ADRIANA CORDOVA MARTINEZ

**PbRm-08b FICHA TECNICA DE SEGUIMIENTO DE INDICADORES 2024 DE GESTIÓN O ESTRATEGICO**

**ORGANISMO DE AGUA DE AMECAMECA**

**TIPO DE FICHA: OSFEM**

**PILAR DE DESARROLLO / EJE TRANSVERSAL:** II Eje transversal II: Gobierno Moderno, Capaz y Responsable

**TEMA DE DESARROLLO:** Gestión para Resultados y evaluación del desempeño

**PROGRAMA PRESUPUESTARIO:** 01050205 Planeación y presupuesto basado en resultados

**PROYECTO PRESUPUESTARIO:** 010502050107 Planeación y evaluación para el desarrollo municipal

**OBJETIVO DEL PROGRAMA PRESUPUESTARIO:** Incluye las acciones y procedimientos necesarios para desarrollar y fortalecer las fases para la planeación, programación, presupuestación, seguimiento y evaluación programático - presupuestal, considerando las fases del registro contable - presupuestal y el correspondiente proceso de rendición de cuentas, adicionalmente, incluye los procedimientos de planeación y evaluación de los planes de desar

**DEPENDENCIA GENERAL:** E00 UNIDAD DE PLANEACION

**DEPENDENCIA AUXILIAR:** 230 Área de Planes y Programas

**ESTRUCTURA DEL INDICADOR**

**NOMBRE DEL INDICADOR:** Porcentaje de cumplimiento en la elaboración y publicación del PAE.

**FÓRMULA DEL CÁLCULO:** (Elaboración y publicación del PAE / Documento programado a elaborar y publicar) \*100

**INTERPRETACIÓN:** ELABORACION Y PUBLICACION EN TIEMPO Y FORMA EL PAE

**DIMENSIÓN QUE ATIENDE:** Eficiencia

**FRECUENCIA DE MEDICIÓN:** Trimestral

**DESCRIPCIÓN DEL FACTOR DE COMPARACIÓN:** INFORMES TRIMESTRALES

**AMBITO GEOGRAFICO:** MUNICIPAL

**COBERTURA:** MUNICIPIO DE AMECAMECA

**LÍNEA BASE:** PBRMS

**Numero:** NC 3

**COMPORTAMIENTO DE LAS VARIABLES DURANTE EL TRIMESTRE: Abril-Junio**

VARIABLE	UNIDAD DE MEDIDA	OPERACION	META ANUAL	AVANCE TRIMESTRAL				AVANCE ACUMULADO			
				Programado	%	Alcanzado	%	Programado	%	Alcanzado	%
Elaboración y publicación del PAE	DOCUMENTO	Sumable	1.00	0.00	0.00	0.00	0.00	1.00	100.00	1.00	100.00
Documento programado a elaborar y publicar	DOCUMENTO	Sumable	1.00	0.00	0.00	0.00	0.00	1.00	100.00	1.00	100.00

**COMPORTAMIENTO DEL INDICADOR**

**DESCRIPCIÓN DE LA METAANUAL**

**EFICACIA EN LA ELABORACION DEL PAE**

META ANUAL	TRIMESTRE: Abril-Junio							
	AVANCE TRIMESTRAL				AVANCE ACUMULADO			
	Programado	Alcanzado	EF%	SEMAFORO	Programado	Alcanzado	EF%	SEMAFORO
100.00	0.00	0.00	0.00	VERDE	100.00	100.00	100.00	VERDE

**DESCRIPCIÓN DE RESULTADOS Y JUSTIFICACIÓN EN CASO DE VARIACIÓN SUPERIOR A ± 10 % RESPECTO A LO PROGRAMADO PAE ELABORADO**

**RESULTADOS POSITIVOS**

**DEPENDENCIA GENERAL:**

**DEPENDENCIA AUXILIAR:**

2022-2024  
OPDAAS  
E00 UNIDAD DE PLANEACION  
230 Área de Planes y Programas  
AMECAMECA

*[Signature]*  
ELABORÓ

C. BEATRIZ ADRIANA CORDOVA MARTINEZ

**EVALUACION DEL INDICADOR 2022-2024**

OPDAAS  
AMECAMECA

*[Signature]*  
YO SO.

C. BEATRIZ ADRIANA CORDOVA MARTINEZ



**PbRm-08b FICHA TECNICA DE SEGUIMIENTO DE INDICADORES 2024 DE GESTIÓN O ESTRATEGICO**

**ORGANISMO DE AGUA DE AMECAMECA**

**TIPO DE FICHA: OSFEM**

**PILAR DE DESARROLLO / EJE TRANSVERSAL:** II Eje transversal II: Gobierno Moderno, Capaz y Responsable  
**TEMA DE DESARROLLO:** Gestión para Resultados y evaluación del desempeño  
**PROGRAMA PRESUPUESTARIO:** 01050205 Planeación y presupuesto basado en resultados  
**PROYECTO PRESUPUESTARIO:** 010502050107 Planeación y evaluación para el desarrollo municipal  
**OBJETIVO DEL PROGRAMA PRESUPUESTARIO:** Incluye las acciones y procedimientos necesarios para desarrollar y fortalecer las fases para la planeación, programación, presupuestación, seguimiento y evaluación programático - presupuestal, considerando las fases del registro contable - presupuestal y el correspondiente proceso de rendición de cuentas, adicionalmente, incluye los procedimientos de planeación y evaluación de los planes de desar  
**DEPENDENCIA GENERAL:** E00 UNIDAD DE PLANEACION  
**DEPENDENCIA AUXILIAR:** 230 Área de Planes y Programas

**ESTRUCTURA DEL INDICADOR**

**NOMBRE DEL INDICADOR:** Porcentaje de informes de avance del Plan de Desarrollo Municipal presentados.  
**FÓRMULA DEL CÁLCULO:** (Informes de avance del Plan de Desarrollo Municipal presentados / Informes de avance del Plan de Desarrollo Municipal programados) \*100  
**INTERPRETACIÓN:** NO APLICA  
**DIMENSIÓN QUE ATIENDE:** Eficiencia **FRECUENCIA DE MEDICIÓN:** Trimestral  
**DESCRIPCIÓN DEL FACTOR DE COMPARACIÓN:** NO APLICA  
**AMBITO GEOGRAFICO:**  
**COBERTURA:**  
**LINEA BASE:** NO APLICA  
**Numero:** NC 4 **No aplica**

**COMPORTAMIENTO DE LAS VARIABLES DURANTE EL TRIMESTRE: Abril-Junio**

VARIABLE	UNIDAD DE MEDIDA	OPERACION	META ANUAL	AVANCE TRIMESTRAL				AVANCE ACUMULADO			
				Programado	%	Alcanzado	%	Programado	%	Alcanzado	%
Informes de avance del Plan de Desarrollo Municipal presentados	NO APLICA		0.00	0.00	0.00	0.00	0.00	0.00	0.00	0.00	0.00
Informes de avance del Plan de Desarrollo Municipal programados	NO APLICA		0.00	0.00	0.00	0.00	0.00	0.00	0.00	0.00	0.00

**COMPORTAMIENTO DEL INDICADOR**

**DESCRIPCION DE LA METAANUAL**

NO APLICA

METAANUAL	TRIMESTRE: Abril-Junio							
	AVANCE TRIMESTRAL				AVANCE ACUMULADO			
	Programado	Alcanzado	EF%	SEMAFORO	Programado	Alcanzado	EF%	SEMAFORO
0.00	0.00	0.00	0.00		0.00	0.00	0.00	

**DESCRIPCION DE RESULTADOS Y JUSTIFICACION EN CASO DE VARIACION SUPERIOR A ± 10 % RESPECTO A LO PROGRAMADO.**

**DEPENDENCIA GENERAL:** E00 UNIDAD DE PLANEACION  
**DEPENDENCIA AUXILIAR:** 230 Área de Planes y Programas

**EVALUACION DEL INDICADOR 2022-2024**

**OPDAAS**  
AMECAMECA  
EVALUACION DEL INDICADOR

ELABORÓ

REVISÓ

C. BEATRIZ ADRIANA CORDOVA MARTINEZ

C. BEATRIZ ADRIANA CORDOVA MARTINEZ

**PbRm-08b FICHA TECNICA DE SEGUIMIENTO DE INDICADORES 2024 DE GESTIÓN O ESTRATEGICO**

**ORGANISMO DE AGUA DE AMECAMECA**

TIPO DE FICHA: OSFEM

**PILAR DE DESARROLLO / EJE TRANSVERSAL:** II Eje transversal II: Gobierno Moderno, Capaz y Responsable

**TEMA DE DESARROLLO:** Gestión para Resultados y evaluación del desempeño

**PROGRAMA PRESUPUESTARIO:** 01050205 Planeación y presupuesto basado en resultados

**PROYECTO PRESUPUESTARIO:** 010502050107 Planeación y evaluación para el desarrollo municipal

**OBJETIVO DEL PROGRAMA PRESUPUESTARIO:** Incluye las acciones y procedimientos necesarios para desarrollar y fortalecer las fases para la planeación, programación, presupuestación, seguimiento y evaluación programático - presupuestal, considerando las fases del registro contable - presupuestal y el correspondiente proceso de rendición de cuentas, adicionalmente, incluye los procedimientos de planeación y evaluación de los planes de desar

**DEPENDENCIA GENERAL:** E00 UNIDAD DE PLANEACION

**DEPENDENCIA AUXILIAR:** 230 Área de Planes y Programas

**ESTRUCTURA DEL INDICADOR**

**NOMBRE DEL INDICADOR:** Porcentaje de alineación de formatos de PbRM en cumplimiento al Manual de Planeación, programación y presupuestación

**FÓRMULA DEL CÁLCULO:** (Formatos PbRM requisitados en alineación al Manual de Planeación, programación y Presupuestación vigente/Total de formatos PbRM manejados por ayuntamiento)\*100

**INTERPRETACIÓN:** TOTAL DE FORMATOS DE PBRMS ALINEADOS AL MANUAL DE PROGRAMACION, PLANEACION Y PRESUPUESTACION

**DIMENSIÓN QUE ATIENDE:** Eficiencia

**FRECUENCIA DE MEDICIÓN:** Trimestral

**DESCRIPCIÓN DEL FACTOR DE COMPARACIÓN:** INFORMES TRIMESTRALES

**AMBITO GEOGRAFICO:** MUNICIPAL

**COBERTURA:** MUNICIPIO DE AMECAMECA

**LINEA BASE:** PBRMS

Numero: NA 1.1

**COMPORTAMIENTO DE LAS VARIABLES DURANTE EL TRIMESTRE: Abril-Junio**

VARIABLE	UNIDAD DE MEDIDA	OPERACION	META ANUAL	AVANCE TRIMESTRAL				AVANCE ACUMULADO			
				Programado	%	Alcanzado	%	Programado	%	Alcanzado	%
Formatos PbRM requisitados en alineación al Manual de Planeación, programación y Presupuestación vigente	FORMATOS	Constante	56.00	56.00	100.00	56.00	100.00	56.00	100.00	56.00	100.00
Total de formatos PbRM manejados por ayuntamiento	FORMATOS	Constante	56.00	56.00	100.00	56.00	100.00	56.00	100.00	56.00	100.00

**COMPORTAMIENTO DEL INDICADOR**

**DESCRIPCION DE LA METAANUAL**

**EFICACIA EN LA ALINEACION DE PBRMS**

META ANUAL	TRIMESTRE: Abril-Junio							
	AVANCE TRIMESTRAL				AVANCE ACUMULADO			
	Programado	Alcanzado	EF%	SEMAFORO	Programado	Alcanzado	EF%	SEMAFORO
100.00	100.00	100.00	100.00	VERDE	100.00	100.00	100.00	VERDE

**DESCRIPCION DE RESULTADOS Y JUSTIFICACION EN CASO DE VARIACION SUPERIOR A ± 10 % RESPECTO A LO PROGRAMADO**

**PBRMS REQUISITADOS**

**PBRMS REALIZADOS**

**DEPENDENCIA GENERAL:** E00 UNIDAD DE PLANEACION

**DEPENDENCIA AUXILIAR:** 230 Área de Planes y Programas

**EVALUACION DEL INDICADOR 2022-2024**

OPDAAS  
AMECAMECA  
2022-2024

ELABORÓ

VALORÓ

C. BEATRIZ ADRIANA CORDOVA MARTINEZ

C. BEATRIZ ADRIANA CORDOVA MARTINEZ

PbRm-08b FICHA TECNICA DE SEGUIMIENTO DE INDICADORES 2024 DE GESTIÓN O ESTRATEGICO

ORGANISMO DE AGUA DE AMECAMECA

TIPO DE FICHA: OSFEM

PILAR DE DESARROLLO / EJE TRANSVERSAL: II Eje transversal II: Gobierno Moderno, Capaz y Responsable

TEMA DE DESARROLLO: Gestión para Resultados y evaluación del desempeño

PROGRAMA PRESUPUESTARIO: 01050205 Planeación y presupuesto basado en resultados

PROYECTO PRESUPUESTARIO: 010502050107 Planeación y evaluación para el desarrollo municipal

OBJETIVO DEL PROGRAMA PRESUPUESTARIO: Incluye las acciones y procedimientos necesarios para desarrollar y fortalecer las fases para la planeación, programación, presupuestación, seguimiento y evaluación programático - presupuestal, considerando las fases del registro contable - presupuestal y el correspondiente proceso de rendición de cuentas, adicionalmente, incluye los procedimientos de planeación y evaluación de los planes de desar

DEPENDENCIA GENERAL: E00 UNIDAD DE PLANEACION

DEPENDENCIA AUXILIAR: 230 Área de Planes y Programas

ESTRUCTURA DEL INDICADOR

NOMBRE DEL INDICADOR: Porcentaje de asesorías en materia de indicadores de desempeño.

FÓRMULA DEL CÁLCULO:  $(\text{Asesorías en materia de indicadores} / \text{Total de asesorías brindadas en materia del SEDM}) * 100$

INTERPRETACIÓN: PERSONAL BIEN ASESORADO

DIMENSIÓN QUE ATIENDE: Eficiencia

FRECUENCIA DE MEDICIÓN: Trimestral

DESCRIPCIÓN DEL FACTOR DE COMPARACIÓN: INFORMES TRIMESTRALES

AMBITO GEOGRAFICO: MUNICIPAL

COBERTURA: MUNICIPIO DE AMECAMECA

LINEA BASE: PBRMS

Numero: NA 2.1

COMPORTAMIENTO DE LAS VARIABLES DURANTE EL TRIMESTRE: Abril-Junio

VARIABLE	UNIDAD DE MEDIDA	OPERACION	META ANUAL	AVANCE TRIMESTRAL				AVANCE ACUMULADO			
				Programado	%	Alcanzado	%	Programado	%	Alcanzado	%
Asesorías en materia de indicadores	ASESORIAS	Sumable	36.00	9.00	25.00	9.00	100.00	18.00	50.00	18.00	100.00
Total de asesorías brindadas en materia del SEDM	ASESORIAS	Sumable	36.00	9.00	25.00	9.00	100.00	18.00	50.00	18.00	100.00

COMPORTAMIENTO DEL INDICADOR

DESCRIPCION DE LA METAANUAL

DEPENDENCIAS ASESORADAS

METAANUAL	TRIMESTRE: Abril-Junio							
	AVANCE TRIMESTRAL				AVANCE ACUMULADO			
	Programado	Alcanzado	EF%	SEMAFORO	Programado	Alcanzado	EF%	SEMAFORO
100.00	100.00	100.00	100.00	VERDE	100.00	100.00	100.00	VERDE

DESCRIPCION DE RESULTADOS JUSTIFICACION EN CASO DE VARIACION SUPERIOR A ± 10 % RESPECTO A LO PROGRAMADO  
ASESORIAS OTORGADAS 2022-2024

INDICADORES REALIZADOS

DEPENDENCIA GENERAL: E00 UNIDAD DE PLANEACION  
DEPENDENCIA AUXILIAR: 230 Área de Planes y Programas

EVALUACION DEL INDICADOR 2022-2024

OPDAAS AMECAMECA  
PRELATA

ELABORÓ

VERBO

**PbRm-08b FICHA TECNICA DE SEGUIMIENTO DE INDICADORES 2024 DE GESTIÓN O ESTRATEGICO**

**ORGANISMO DE AGUA DE AMECAMECA**

TIPO DE FICHA: OSFEM

**PILAR DE DESARROLLO / EJE TRANSVERSAL:** II Eje transversal II: Gobierno Moderno, Capaz y Responsable

**TEMA DE DESARROLLO:** Gestión para Resultados y evaluación del desempeño

**PROGRAMA PRESUPUESTARIO:** 01050205 Planeación y presupuesto basado en resultados

**PROYECTO PRESUPUESTARIO:** 010502050107 Planeación y evaluación para el desarrollo municipal

**OBJETIVO DEL PROGRAMA PRESUPUESTARIO:** Incluye las acciones y procedimientos necesarios para desarrollar y fortalecer las fases para la planeación, programación, presupuestación, seguimiento y evaluación programático - presupuestal, considerando las fases del registro contable - presupuestal y el correspondiente proceso de rendición de cuentas, adicionalmente, incluye los procedimientos de planeación y evaluación de los planes de desar

**DEPENDENCIA GENERAL:** E00 UNIDAD DE PLANEACION

**DEPENDENCIA AUXILIAR:** 230 Área de Planes y Programas

**ESTRUCTURA DEL INDICADOR**

**NOMBRE DEL INDICADOR:** Porcentaje de asesorías en materia de evaluaciones.

**FÓRMULA DEL CÁLCULO:**  $(\text{Asesorías en materia de evaluaciones} / \text{Total de asesorías brindadas en materia del SEDM}) * 100$

**INTERPRETACIÓN:** TODAS LAS AREAS ASESORADAS

**DIMENSIÓN QUE ATIENDE:** Eficiencia

**FRECUENCIA DE MEDICIÓN:** Trimestral

**DESCRIPCIÓN DEL FACTOR DE COMPARACIÓN:** INFORMES TRIMESTRALES

**AMBITO GEOGRAFICO:** MUNICIPIO DE AMECAMECA

**COBERTURA:** MUNICIPIO DE AMECAMECA

**LÍNEA BASE:** PBRMS

Numero: NA 2.2

**COMPORTAMIENTO DE LAS VARIABLES DURANTE EL TRIMESTRE: Abril-Junio**

VARIABLE	UNIDAD DE MEDIDA	OPERACION	META ANUAL	AVANCE TRIMESTRAL				AVANCE ACUMULADO			
				Programado	%	Alcanzado	%	Programado	%	Alcanzado	%
Asesorías en materia de evaluaciones	ASESORIAS	Sumable	36.00	9.00	25.00	9.00	100.00	18.00	50.00	18.00	100.00
Total de asesorías brindadas en materia del SEDM	ASESORIAS	Sumable	36.00	9.00	25.00	9.00	100.00	18.00	50.00	18.00	100.00

**COMPORTAMIENTO DEL INDICADOR**

**DESCRIPCION DE LA METAANUAL**

**DEPENDENCIAS ASESORADAS**

METAANUAL	TRIMESTRE: Abril-Junio							
	AVANCE TRIMESTRAL				AVANCE ACUMULADO			
	Programado	Alcanzado	EF%	SEMAFORO	Programado	Alcanzado	EF%	SEMAFORO
100.00	100.00	100.00	100.00	VERDE	100.00	100.00	100.00	VERDE

**DESCRIPCION DE RESULTADOS Y JUSTIFICACION EN CASO DE VARIACION SUPERIOR A ± 10 % RESPECTO A LO PROGRAMADO ASESORIAS OTORGADAS**

2022-2024  
EVALUACIONES POR SEMESTRE  
DEPENDENCIA GENERAL: E00 UNIDAD DE PLANEACION  
DEPENDENCIA AUXILIAR: 230 Área de Planes y Programas

EVALUACION DEL INDICADOR 2022-2024  
OPDAAS AMECAMECA

ELABORÓ

C. BO.



PbRm-08b FICHA TECNICA DE SEGUIMIENTO DE INDICADORES 2024 DE GESTIÓN O ESTRATEGICO

ORGANISMO DE AGUA DE AMECAMECA

TIPO DE FICHA: OSFEM

PILAR DE DESARROLLO / EJE TRANSVERSAL: II Eje transversal II: Gobierno Moderno, Capaz y Responsable

TEMA DE DESARROLLO: Gestión para Resultados y evaluación del desempeño

PROGRAMA PRESUPUESTARIO: 01050205 Planeación y presupuesto basado en resultados

PROYECTO PRESUPUESTARIO: 010502050107 Planeación y evaluación para el desarrollo municipal

OBJETIVO DEL PROGRAMA PRESUPUESTARIO: Incluye las acciones y procedimientos necesarios para desarrollar y fortalecer las fases para la planeación, programación, presupuestación, seguimiento y evaluación programático - presupuestal, considerando las fases del registro contable - presupuestal y el correspondiente proceso de rendición de cuentas, adicionalmente, incluye los procedimientos de planeación y evaluación de los planes de desar

DEPENDENCIA GENERAL: E00 UNIDAD DE PLANEACION

DEPENDENCIA AUXILIAR: 230 Área de Planes y Programas

ESTRUCTURA DEL INDICADOR

NOMBRE DEL INDICADOR: Porcentaje de cumplimiento de las evaluaciones señaladas en el PAE.

FÓRMULA DEL CÁLCULO:  $(\text{Total de evaluaciones realizadas señaladas en el PAE} / \text{Total de evaluaciones señaladas en el PAE}) * 100$

INTERPRETACIÓN: TOTAL DE EVALUACIONES

DIMENSIÓN QUE ATIENDE: Eficiencia

DESCRIPCIÓN DEL FACTOR DE COMPARACIÓN: INFORMES TRIMESTRALES

AMBITO GEOGRAFICO: MUNICIPAL

COBERTURA: MUNICIPIO DE AMECAMECA

LINEA BASE: PBRMS

FRECUENCIA DE MEDICIÓN: Trimestral

Numero: NA 3.1

COMPORTAMIENTO DE LAS VARIABLES DURANTE EL TRIMESTRE: Abril-Junio

VARIABLE	UNIDAD DE MEDIDA	OPERACION	META ANUAL	AVANCE TRIMESTRAL				AVANCE ACUMULADO			
				Programado	%	Alcanzado	%	Programado	%	Alcanzado	%
Total de evaluaciones realizadas señaladas en el PAE	PORCENTAJE	Sumable	100.00	25.00	25.00	25.00	100.00	50.00	50.00	50.00	100.00
Total de evaluaciones señaladas en el PAE	PORCENTAJE	Sumable	100.00	25.00	25.00	25.00	100.00	50.00	50.00	50.00	100.00

COMPORTAMIENTO DEL INDICADOR

DESCRIPCION DE LA META ANUAL

EFICACIA EN EL CUMPLIMIENTO DE LAS EVALUACIONES

METAANUAL	TRIMESTRE: Abril-Junio							
	AVANCE TRIMESTRAL				AVANCE ACUMULADO			
	Programado	Alcanzado	EF%	SEMAFORO	Programado	Alcanzado	EF%	SEMAFORO
100.00	100.00	100.00	100.00	VERDE	100.00	100.00	100.00	VERDE

DESCRIPCION DE RESULTADOS Y JUSTIFICACION EN CASO DE VARIACION SUPERIOR A ± 10 % RESPECTO A LO PROGRAMADO

RESULTADOS FAVORABLES

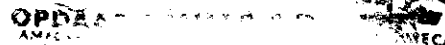
2022-2024

EVALUACIONES POSITIVAS

DEPENDENCIA GENERAL: E00 UNIDAD DE PLANEACION

DEPENDENCIA AUXILIAR: 230 Área de Planes y Programas

EVALUACION DEL INDICADOR 2022-2024



ELABORÓ

ELABORÓ

C. BEATRIZ ADRIANA CORDOVA MARTINEZ

C. BEATRIZ ADRIANA CORDOVA MARTINEZ

**PbRm-08b FICHA TECNICA DE SEGUIMIENTO DE INDICADORES 2024 DE GESTIÓN O ESTRATEGICO**

ORGANISMO DE AGUA DE AMECAMECA

TIPO DE FICHA: OSFEM

PILAR DE DESARROLLO / EJE TRANSVERSAL: II Eje transversal II: Gobierno Moderno, Capaz y Responsable

TEMA DE DESARROLLO: Gestión para Resultados y evaluación del desempeño

PROGRAMA PRESUPUESTARIO: 01050205 Planeación y presupuesto basado en resultados

PROYECTO PRESUPUESTARIO: 010502050107 Planeación y evaluación para el desarrollo municipal

OBJETIVO DEL PROGRAMA PRESUPUESTARIO: Incluye las acciones y procedimientos necesarios para desarrollar y fortalecer las fases para la planeación, programación, presupuestación, seguimiento y evaluación programático - presupuestal, considerando las fases del registro contable - presupuestal y el correspondiente proceso de rendición de cuentas, adicionalmente, incluye los procedimientos de planeación y evaluación de los planes de desar

DEPENDENCIA GENERAL: E00 UNIDAD DE PLANEACION

DEPENDENCIA AUXILIAR: 230 Área de Planes y Programas

**ESTRUCTURA DEL INDICADOR**

NOMBRE DEL INDICADOR: Promedio de acuerdos cumplidos en sesiones del COPLADEMUN.

FÓRMULA DEL CÁLCULO: (Acuerdos del COPLADEMUN cumplidos/ Total de sesiones del COPLADEMUN realizadas)

INTERPRETACIÓN: NO APLICA

DIMENSIÓN QUE ATIENDE: Eficiencia

FRECUENCIA DE MEDICIÓN: Trimestral

DESCRIPCIÓN DEL FACTOR DE COMPARACIÓN: NO APLICA

DESCRIPCIÓN DEL FACTOR DE COMPARACIÓN: NO APLICA

AMBITO GEOGRAFICO:

COBERTURA:

LINEA BASE: NO APLICA

Numero: NA 4.1 No aplica

**COMPORTAMIENTO DE LAS VARIABLES DURANTE EL TRIMESTRE: Abril-Junio**

VARIABLE	UNIDAD DE MEDIDA	OPERACION	META ANUAL	AVANCE TRIMESTRAL				AVANCE ACUMULADO			
				Programado	%	Alcanzado	%	Programado	%	Alcanzado	%
Acuerdos del COPLADEMUN cumplidos	NO APLICA		0.00	0.00	0.00	0.00	0.00	0.00	0.00	0.00	0.00
Total de sesiones del COPLADEMUN realizadas	NO APLICA		0.00	0.00	0.00	0.00	0.00	0.00	0.00	0.00	0.00

**COMPORTAMIENTO DEL INDICADOR**

**DESCRIPCION DE LA METAANUAL**

NO APLICA

METAANUAL	TRIMESTRE: Abril-Junio							
	AVANCE TRIMESTRAL				AVANCE ACUMULADO			
	Programado	Alcanzado	EF%	SEMAFORO	Programado	Alcanzado	EF%	SEMAFORO
0.00	0.00	0.00	0.00		0.00	0.00	0.00	

**DESCRIPCION DE RESULTADOS Y JUSTIFICACION EN CASO DE VARIACION SUPERIOR A 10 % RESPECTO A LO PROGRAMADO**

DEPENDENCIA GENERAL: E00 UNIDAD DE PLANEACION  
DEPENDENCIA AUXILIAR: 230 Área de Planes y Programas






EMBOBO

C. BEATRIZ ADRIANA CORDOVA MARTINEZ

**EVALUACION DEL INDICADOR**

2022-2024

EMBOBO

C. BEATRIZ ADRIANA CORDOVA MARTINEZ

**PbRm-08b FICHA TECNICA DE SEGUIMIENTO DE INDICADORES 2024 DE GESTIÓN O ESTRATEGICO**

**ORGANISMO DE AGUA DE AMECAMECA**

**TIPO DE FICHA: OSFEM**

**PILAR DE DESARROLLO / EJE TRANSVERSAL:** II Eje transversal II: Gobierno Moderno, Capaz y Responsable

**TEMA DE DESARROLLO:** Gestión para Resultados y evaluación del desempeño.

**PROGRAMA PRESUPUESTARIO:** 01050206 Consolidación de la administración pública de resultados

**PROYECTO PRESUPUESTARIO:** 010502060402 Desarrollo institucional

**OBJETIVO DEL PROGRAMA PRESUPUESTARIO:** Comprende el conjunto de actividades y herramientas para coadyuvar a que la actuación de los servidores públicos sea eficaz, eficiente y transparente, a fin de generar resultados con apego a los principios de legalidad, objetividad, profesionalismo, honradez, lealtad, imparcialidad, eficiencia, eficacia, equidad, transparencia, economía, integridad, que permiten la toma de decisiones sobre la apli

**DEPENDENCIA GENERAL:** A00 DIRECCION GENERAL

**DEPENDENCIA AUXILIAR:** A00 Direccion General

**ESTRUCTURA DEL INDICADOR**

**NOMBRE DEL INDICADOR:** Tasa de variación de servidores públicos municipales en funciones.

**FÓRMULA DEL CÁLCULO:** ((Servidores públicos en funciones en el semestre actual/Servidores públicos en funciones en el semestre anterior)-1) \*100

**INTERPRETACIÓN:** MUESTRA EL NUMERO DE SERVIDORES PUBLICOS

**DIMENSIÓN QUE ATIENDE:** Eficiencia

**FRECUENCIA DE MEDICIÓN:** Semestral

**DESCRIPCIÓN DEL FACTOR DE COMPARACIÓN:** INFORMES SEMESTRALES

**AMBITO GEOGRAFICO:** MUNICIPAL

**COBERTURA:** MUNICIPIO DE AMECAMECA

**LINEA BASE:** PBRMS

**Numero:** NC 1

**COMPORTAMIENTO DE LAS VARIABLES DURANTE EL TRIMESTRE: Abril-Junio**

VARIABLE	UNIDAD DE MEDIDA	OPERACION	META ANUAL	AVANCE TRIMESTRAL				AVANCE ACUMULADO			
				Programado	%	Alcanzado	%	Programado	%	Alcanzado	%
Servidores públicos en funciones en el semestre actual	SERVIDORES PUBLICOS	Valor actual	40.00	40.00	100.00	40.00	100.00	40.00	100.00	40.00	100.00
Servidores públicos en funciones en el semestre anterior	SERVIDORES PUBLICOS	Valor actual	37.00	37.00	100.00	41.00	110.81	37.00	100.00	41.00	110.81

**COMPORTAMIENTO DEL INDICADOR**

**DESCRIPCION DE LA META ANUAL**

**CONTROLAR LA PLANTILLA DE LOS SERVIDORES PUBLICOS**

METAANUAL	TRIMESTRE: Abril-Junio							
	AVANCE TRIMESTRAL				AVANCE ACUMULADO			
	Programado	Alcanzado	EF%	SEMAFORO	Programado	Alcanzado	EF%	SEMAFORO
8.11	8.11	-2.44	-30.09	VERDE	8.11	-2.44	-30.09	VERDE

**DESCRIPCION DE RESULTADOS Y JUSTIFICACION EN CASO DE VARIACION SUPERIOR A ± 10 % RESPECTO A LO PROGRAMADO**  
SERVIDORES PUBLICOS

**SERVIDORES PUBLICOS ACTIVOS**  
2022-2024  
**DEPENDENCIA GENERAL:** A00 DIRECCION GENERAL  
**DEPENDENCIA AUXILIAR:** A00 Direccion General

**EVALUACION DEL INDICADOR**

**OPDAAS** 2022-2024  
**AMECAMECA**  
**OPDAAS**  
**AMECAMECA**

ORGANISMO PÚBLICO DESCENTRALIZADO PARA LA PRESTACION DE SERVICIOS DE AGUA POTABLE ACANTAPILLADO Y SANEAMIENTO DEL MUNICIPIO DE AMECAMECA

**DIRECCION GENERAL**

VO. BO. Amecameca de Juárez, Estado de México

ELABORÓ

C. BEATRIZ ADRIANA CORDOVA MARTINEZ

ARQ. RAUL MUÑOZ SALICIA



PbRm-08b FICHA TECNICA DE SEGUIMIENTO DE INDICADORES 2024 DE GESTIÓN O ESTRATEGICO

ORGANISMO DE AGUA DE AMECAMECA

TIPO DE FICHA: OSFEM

PILAR DE DESARROLLO / EJE TRANSVERSAL: II Eje transversal II: Gobierno Moderno, Capaz y Responsable

TEMA DE DESARROLLO: Gestión para Resultados y evaluación del desempeño.

PROGRAMA PRESUPUESTARIO: 01050206 Consolidación de la administración pública de resultados

PROYECTO PRESUPUESTARIO: 010502060402 Desarrollo institucional

OBJETIVO DEL PROGRAMA PRESUPUESTARIO: Comprende el conjunto de actividades y herramientas para coadyuvar a que la actuación de los servidores públicos sea eficaz, eficiente y transparente, a fin de generar resultados con apego a los principios de legalidad, objetividad, profesionalismo, honradez, lealtad, imparcialidad, eficiencia, eficacia, equidad, transparencia, economía, integridad, que permiten la toma de decisiones sobre la apli

DEPENDENCIA GENERAL: A00 DIRECCION GENERAL

DEPENDENCIA AUXILIAR: A00 Direccion General

ESTRUCTURA DEL INDICADOR

NOMBRE DEL INDICADOR: Tasa de variación del gasto ejercido por concepto de adquisiciones, bienes y servicios.

FÓRMULA DEL CÁLCULO: ((Monto ejercido por concepto de adquisiciones, bienes y servicios del semestre actual/ Monto por concepto de adquisiciones, bienes y servicios ejercidos del semestre anterior)-1) \*100

INTERPRETACIÓN: CONOCER LOS IMPORTES GENERADOS POR CONCEPTO DE ADQUISICIONES DE BIENES Y SERVICIOS

DIMENSIÓN QUE ATIENDE: Eficiencia

FRECUENCIA DE MEDICIÓN: Semestral

DESCRIPCIÓN DEL FACTOR DE COMPARACIÓN: INFORMES SEMESTRALES

AMBITO GEOGRAFICO: MUNICIPAL

COBERTURA: MUNICIPIO DE AMECAMECA

LINEA BASE: PBRMS

Numero: NC 2

COMPORTAMIENTO DE LAS VARIABLES DURANTE EL TRIMESTRE: Abril-Junio

Table with columns: VARIABLE, UNIDAD DE MEDIDA, OPERACION, META ANUAL, AVANCE TRIMESTRAL (Programado, Alcancado, %), AVANCE ACUMULADO (Programado, Alcancado, %). Rows include 'Monto ejercido por concepto de adquisiciones, bienes y servicios del semestre actual' and 'Monto por concepto de adquisiciones, bienes y servicios ejercidos del semestre anterior'.

COMPORTAMIENTO DEL INDICADOR

DESCRIPCION DE LA METAANUAL

CONTROLAR LOS GASTOS

Table with columns: METAANUAL, TRIMESTRE: Abril-Junio, AVANCE TRIMESTRAL (Programado, Alcancado, EF%, SEMAFORO), AVANCE ACUMULADO (Programado, Alcancado, EF%, SEMAFORO). Values include 6.28, -2.36, 23.83, -1,009.75, VERDE.

DESCRIPCION DE RESULTADOS Y JUSTIFICACION EN CASO DE VARIACION SUPERIOR A ± 10 % RESPECTO A LO PROGRAMADO CONTROL DE GASTOS

EVALUACION DEL INDICADOR

Stamp: 2022-2024, MATERIALES Y SUMINISTROS Y SERVICIOS GENERALES, DEPENDENCIA GENERAL: A00 DIRECCION GENERAL, DEPENDENCIA AUXILIAR: A00 Direccion General, ELABORÓ

Stamp: OPDAAS AMECAMECA 2022-2024, ORGANISMO PUBLICO DESCENTRALIZADO PARA LA PRESTACION DE SERVICIOS DE AGUA POTABLE ALTA ENTAPILLADA Y SANEAMIENTO DEL MUNICIPIO DE AMECAMECA, DIRECCION GENERAL, ecameca de Juarez, Estado de México

C. BEATRIZ ADRIANA CORDOVA MARTINEZ

ARQ. RAUL MUÑOZ GALICIA

FECHA DE ELABORACION: 01/08/2024

Hoja: 32 de 88





PbRm-08b FICHA TECNICA DE SEGUIMIENTO DE INDICADORES 2024 DE GESTIÓN O ESTRATEGICO

ORGANISMO DE AGUA DE AMECAMECA

TIPO DE FICHA: OSFEM

PILAR DE DESARROLLO / EJE TRANSVERSAL: II Eje transversal II: Gobierno Moderno, Capaz y Responsable

TEMA DE DESARROLLO: Gestión para Resultados y evaluación del desempeño.

PROGRAMA PRESUPUESTARIO: 01050206 Consolidación de la administración pública de resultados

PROYECTO PRESUPUESTARIO: 010502060402 Desarrollo institucional

OBJETIVO DEL PROGRAMA PRESUPUESTARIO: Comprende el conjunto de actividades y herramientas para coadyuvar a que la actuación de los servidores públicos sea eficaz, eficiente y transparente, a fin de generar resultados con apego a los principios de legalidad, objetividad, profesionalismo, honradez, lealtad, imparcialidad, eficiencia, eficacia, equidad, transparencia, economía, integridad, que permiten la toma de decisiones sobre la apli

DEPENDENCIA GENERAL: A00 DIRECCION GENERAL

DEPENDENCIA AUXILIAR: A00 Direccion General

ESTRUCTURA DEL INDICADOR

NOMBRE DEL INDICADOR: Tasa de variación en el registro de bienes patrimoniales.

FÓRMULA DEL CÁLCULO: ((Registros de bienes patrimoniales del semestre actual/ Registro de bienes patrimoniales del semestre anterior)-1)\*100

INTERPRETACIÓN: MUESTRA LA EFICACIA EN EL REGISTRO DE BIENES MUEBLES

DIMENSIÓN QUE ATIENDE: Eficiencia

FRECUENCIA DE MEDICIÓN: Semestral

DESCRIPCIÓN DEL FACTOR DE COMPARACIÓN: INFORMES SEMESTRALES

AMBITO GEOGRAFICO: MUNICIPAL

COBERTURA: MUNICIPIO DE AMECAMECA

LINEA BASE: PBRMS

Numero: NC 3

COMPORTAMIENTO DE LAS VARIABLES DURANTE EL TRIMESTRE: Abril-Junio

Table with columns: VARIABLE, UNIDAD DE MEDIDA, OPERACION, META ANUAL, AVANCE TRIMESTRAL (Programado, %, Alcanzado, %), AVANCE ACUMULADO (Programado, %, Alcanzado, %). Rows include 'Registros de bienes patrimoniales del semestre actual' and 'Registro de bienes patrimoniales del semestre anterior'.

COMPORTAMIENTO DEL INDICADOR

DESCRIPCION DE LA METAANUAL

IMPORTE DE BIENES REGISTRADOS EN EL AÑO

Table with columns: METAANUAL, TRIMESTRE: Abril-Junio (AVANCE TRIMESTRAL: Programado, Alcanzado, EF%, SEMAFORO; AVANCE ACUMULADO: Programado, Alcanzado, EF%, SEMAFORO). Values include -0.51, 20.28, -3,976.47, VERDE.

DESCRIPCION DE RESULTADOS Y JUSTIFICACION EN CASO DE VARIACION SUPERIOR A ± 10 % RESPECTO A LO PROGRAMADO

PATRIMONIO

PATRIMONIO REGISTRADO: 2022-2024. DEPENDENCIA GENERAL: A00 DIRECCION GENERAL. DEPENDENCIA AUXILIAR: A00 Direccion General.

EVALUACION DEL INDICADOR

OPDAAS AMECAMECA 2022-2024. ORGANISMO PUBLICO DESCENTRALIZADO PARA LA PRESTACION DE SERVICIOS DE AGUA POTABLE, ALCANTARILLADO Y SANEAMIENTO DEL MUNICIPIO DE AMECAMECA.

DIRECCION GENERAL

Amecameca de Juárez, Estado de México

ELABORÓ

VO. BO

C. BEATRIZ ADRIANA CORDOVA MARTINEZ

ARQ. RAUL MUÑOZ GALICIA

FECHA DE ELABORACION: 01/08/2024 Hoja: 33 de 88



PbRm-08b FICHA TECNICA DE SEGUIMIENTO DE INDICADORES 2024 DE GESTIÓN O ESTRATEGICO

ORGANISMO DE AGUA DE AMECAMECA

TIPO DE FICHA: OSFEM

PILAR DE DESARROLLO / EJE TRANSVERSAL: II Eje transversal II: Gobierno Moderno, Capaz y Responsable

TEMA DE DESARROLLO: Gestión para Resultados y evaluación del desempeño.

PROGRAMA PRESUPUESTARIO: 01050206 Consolidación de la administración pública de resultados

PROYECTO PRESUPUESTARIO: 010502060402 Desarrollo institucional

OBJETIVO DEL PROGRAMA PRESUPUESTARIO: Comprende el conjunto de actividades y herramientas para coadyuvar a que la actuación de los servidores públicos sea eficaz, eficiente y transparente, a fin de generar resultados con apego a los principios de legalidad, objetividad, profesionalismo, honradez, lealtad, imparcialidad, eficiencia, eficacia, equidad, transparencia, economía, integridad, que permiten la toma de decisiones sobre la apli

DEPENDENCIA GENERAL: A00 DIRECCION GENERAL

DEPENDENCIA AUXILIAR: A00 Direccion General

ESTRUCTURA DEL INDICADOR

NOMBRE DEL INDICADOR: Porcentaje de cumplimiento del Programa Anual de Mejora Regulatoria.

FÓRMULA DEL CÁLCULO: (Acciones del Programa Anual de Mejora Regulatoria cumplidas/ Total de Acciones del Programa Anual de Mejora Regulatoria)\*100

INTERPRETACIÓN: ACCIONES DE MEJORA REGULATORIA

FRECUENCIA DE MEDICIÓN: Trimestral

DIMENSIÓN QUE ATIENDE: Eficiencia

DESCRIPCIÓN DEL FACTOR DE COMPARACIÓN: INFORMES TRIMESTRALES

AMBITO GEOGRAFICO: MUNICIPAL

COBERTURA: MUNICIPIO DE AMECAMECA

LINEA BASE: PROGRAMAMA ANUAL DE MEJORA REGULATORIA

Numero: NC 4

COMPORTAMIENTO DE LAS VARIABLES DURANTE EL TRIMESTRE: Abril-Junio

Table with columns: VARIABLE, UNIDAD DE MEDIDA, OPERACION, META ANUAL, AVANCE TRIMESTRAL (Programado, %, Alcanzado, %), AVANCE ACUMULADO (Programado, %, Alcanzado, %). Rows include 'Acciones del Programa Anual de Mejora Regulatoria cumplidas' and 'Total de Acciones del Programa Anual de Mejora Regulatoria'.

COMPORTAMIENTO DEL INDICADOR

DESCRIPCION DE LA METAANUAL

CUMPLIR CON LAS ACCIONES DE MEJORA

Table showing META ANUAL (100.00) and TRIMESTRE: Abril-Junio. Columns include AVANCE TRIMESTRAL (Programado, Alcanzado, EF%, SEMAFORO) and AVANCE ACUMULADO (Programado, Alcanzado, EF%, SEMAFORO). Values are all 100.00 and VERDE.

DESCRIPCION DE RESULTADOS Y JUSTIFICACION EN CASO DE VARIACION SUPERIOR A ± 10 % RESPECTO A LO PROGRAMADO ACCIONES CUMPLIDAS

EVALUACION DEL INDICADOR

ACCIONES REGISTRADAS: 2022-2024. DEPENDENCIA GENERAL: A00 DIRECCION GENERAL. DEPENDENCIA AUXILIAR: A00 Direccion General.

Handwritten signature and stamp of C. BEATRIZ ADRIANA CORDOVA MARTINEZ.

C. BEATRIZ ADRIANA CORDOVA MARTINEZ

Stamp: OPDAAS AMECAMECA 2022-2024. AMECAMECA. Logo of AMECAMECA.

Stamp: DIRECCION GENERAL. VO. BO. Stamp of the General Directorate.

ARQ. RAUL MUÑOZ GALICIA de Juárez, Estado de México



PbRm-08b FICHA TECNICA DE SEGUIMIENTO DE INDICADORES 2024 DE GESTIÓN O ESTRATEGICO

ORGANISMO DE AGUA DE AMECAMECA

TIPO DE FICHA: OSFEM

PILAR DE DESARROLLO / EJE TRANSVERSAL: II Eje transversal II: Gobierno Moderno, Capaz y Responsable

TEMA DE DESARROLLO: Gestión para Resultados y evaluación del desempeño.

PROGRAMA PRESUPUESTARIO: 01050206 Consolidación de la administración pública de resultados

PROYECTO PRESUPUESTARIO: 010502060402 Desarrollo institucional

OBJETIVO DEL PROGRAMA PRESUPUESTARIO: Comprende el conjunto de actividades y herramientas para coadyuvar a que la actuación de los servidores públicos sea eficaz, eficiente y transparente, a fin de generar resultados con apego a los principios de legalidad, objetividad, profesionalismo, honradez, lealtad, imparcialidad, eficiencia, eficacia, equidad, transparencia, economía, integridad, que permiten la toma de decisiones sobre la apli

DEPENDENCIA GENERAL: A00 DIRECCION GENERAL

DEPENDENCIA AUXILIAR: A00 Direccion General

ESTRUCTURA DEL INDICADOR

NOMBRE DEL INDICADOR: Tasa de variación en el registro de cumplimiento de las metas programadas del Organismo Operador de Agua.

FÓRMULA DEL CÁLCULO: ((Registro de cumplimiento del programa anual del Organismo Operador de Agua del semestre actual/ Registro de cumplimiento del programa anual del Organismo Operador de Agua del semestre anterior) -1) \*100

INTERPRETACIÓN: MUESTRA EL NUMERO DE METAS REALIZADAS

FRECUENCIA DE MEDICIÓN: Semestral

DIMENSIÓN QUE ATIENDE: Eficiencia

DESCRIPCIÓN DEL FACTOR DE COMPARACIÓN: INFORMES SEMESTRALES

AMBITO GEOGRAFICO: MUNICIPAL

COBERTURA: MUNICIPIO DE AMECAMECA

LINEA BASE: PBRMS

Numero: NC 5

COMPORTAMIENTO DE LAS VARIABLES DURANTE EL TRIMESTRE: Abril-Junio

Table with columns: VARIABLE, UNIDAD DE MEDIDA, OPERACION, META ANUAL, AVANCE TRIMESTRAL (Programado, %, Alcanzado, %), AVANCE ACUMULADO (Programado, %, Alcanzado, %). Rows show data for 'Registro de cumplimiento del programa anual del Organismo Operador de Agua del semestre actual' and 'Registro de cumplimiento del programa anual del Organismo Operador de Agua del semestre anterior'.

COMPORTAMIENTO DEL INDICADOR

DESCRIPCION DE LA META ANUAL

REALIZAR TODAS LAS METAS PROGRAMADAS

Table for META ANUAL with columns: Programado, Alcanzado, EF%, SEMAFORO for both AVANCE TRIMESTRAL and AVANCE ACUMULADO. Values are 0.00 and SEMAFORO is VERDE.

DESCRIPCION DE RESULTADOS Y JUSTIFICACION EN CASO DE VARIACION SUPERIOR A ± 10% RESPECTO A LO PROGRAMADO RESULTADOS POSITIVOS

ACCIONES CUMPLIDAS

DEPENDENCIA GENERAL:

DEPENDENCIA AUXILIAR:

2022-2024 DIRECCION GENERAL A00 Direccion General

ELABORO [Signature]

C. BEATRIZ ADRIANA CORDOVA MARTINEZ

EVALUACION DEL INDICADOR

VO. BDO [Signature]

ARQ. RAUL MUÑOZ GARCIA

2022-2024 OPDAAS AMECAMECA

ORGANISMO PUBLICO DESCENTRALIZADO PARA LA PRESTACION DE SERVICIOS DE AGUA POTABLE ALcantarillado Y SANEAMIENTO DEL MUNICIPIO DE AMECAMECA

DIRECCION GENERAL

Amecameca de Juárez, Estado de México



PbRm-08b FICHA TECNICA DE SEGUIMIENTO DE INDICADORES 2024 DE GESTIÓN O ESTRATEGICO

ORGANISMO DE AGUA DE AMECAMECA

TIPO DE FICHA: OSFEM

PILAR DE DESARROLLO / EJE TRANSVERSAL: II Eje transversal II: Gobierno Moderno, Capaz y Responsable
TEMA DE DESARROLLO: Gestión para Resultados y evaluación del desempeño.
PROGRAMA PRESUPUESTARIO: 01050206 Consolidación de la administración pública de resultados
PROYECTO PRESUPUESTARIO: 010502060402 Desarrollo institucional
OBJETIVO DEL PROGRAMA PRESUPUESTARIO: Comprende el conjunto de actividades y herramientas para coadyuvar a que la actuación de los servidores públicos sea eficaz, eficiente y transparente, a fin de generar resultados con apego a los principios de legalidad, objetividad, profesionalismo, honradez, lealtad, imparcialidad, eficiencia, eficacia, equidad, transparencia, economía, integridad, que permiten la toma de decisiones sobre la apli
DEPENDENCIA GENERAL: A00 DIRECCION GENERAL
DEPENDENCIA AUXILIAR: A00 Direccion General

ESTRUCTURA DEL INDICADOR

NOMBRE DEL INDICADOR: Porcentaje de cumplimiento en la elaboración y publicación del Programa Anual en materia archivística
FÓRMULA DEL CÁLCULO: (Elaboración y publicación del Programa Anual en materia archivística / Documento programado a elaborar y publicar) \*100
INTERPRETACIÓN: NO APLICA
DIMENSIÓN QUE ATIENDE: Eficiencia
DESCRIPCIÓN DEL FACTOR DE COMPARACIÓN: NO APLICA
AMBITO GEOGRAFICO:
COBERTURA:
LINEA BASE: NO APLICA
Numero: NC 6 No aplica

FRECUENCIA DE MEDICIÓN: Trimestral

COMPORTAMIENTO DE LAS VARIABLES DURANTE EL TRIMESTRE: Abril-Junio

Table with columns: VARIABLE, UNIDAD DE MEDIDA, OPERACION, META ANUAL, AVANCE TRIMESTRAL (Programado, %), AVANCE ACUMULADO (Programado, %, Alcanzado, %).

COMPORTAMIENTO DEL INDICADOR
DESCRIPCION DE LA META ANUAL

Table for META ANUAL with columns: META ANUAL, AVANCE TRIMESTRAL (Programado, Alcanzado, EF%), SEMAFORO, AVANCE ACUMULADO (Programado, Alcanzado, EF%), SEMAFORO.

DESCRIPCION DE RESULTADOS Y JUSTIFICACION EN CASO DE VARIACION SUPERIOR A +/- 10 % RESPECTO A LO PROGRAMADO

EVALUACION DEL INDICADOR

DEPENDENCIA GENERAL: A00 DIRECCION GENERAL
DEPENDENCIA AUXILIAR: A00 Direccion General
Stamp: OPDAAS AMECAMECA 2022-2024
Signature: C. BEATRIZ ADRIANA CORDOVA MARTINEZ

Stamp: OPDAAS AMECAMECA 2022-2024
Stamp: AMECAMECA
Stamp: ORGANISMO PUBLICO DESCENTRALIZADO PARA LA PRESTACION DE SERVICIOS DE AGUA POTABLE ALCANTARILLADO Y SANEAMIENTO DEL MUNICIPIO DE AMECAMECA
Stamp: DIRECCION GENERAL
Stamp: Amecameca de Juárez, Estado de México
Signature: ARQ. RAUL MUNOZ GALICIA



PbRm-08b FICHA TECNICA DE SEGUIMIENTO DE INDICADORES 2024 DE GESTIÓN O ESTRATEGICO

ORGANISMO DE AGUA DE AMECAMECA

TIPO DE FICHA: OSFEM

PILAR DE DESARROLLO / EJE TRANSVERSAL: II Eje transversal II: Gobierno Moderno, Capaz y Responsable
TEMA DE DESARROLLO: Gestión para Resultados y evaluación del desempeño.
PROGRAMA PRESUPUESTARIO: 01050206 Consolidación de la administración pública de resultados
PROYECTO PRESUPUESTARIO: 010502060402 Desarrollo institucional
OBJETIVO DEL PROGRAMA PRESUPUESTARIO: Comprende el conjunto de actividades y herramientas para coadyuvar a que la actuación de los servidores públicos sea eficaz, eficiente y transparente, a fin de generar resultados con apego a los principios de legalidad, objetividad, profesionalismo, honradez, lealtad, imparcialidad, eficiencia, eficacia, equidad, transparencia, economía, integridad, que permiten la toma de decisiones sobre la apli
DEPENDENCIA GENERAL: A00 DIRECCION GENERAL
DEPENDENCIA AUXILIAR: A00 Direccion General

ESTRUCTURA DEL INDICADOR

NOMBRE DEL INDICADOR: Porcentaje de supervisiones realizadas para verificar la puntualidad y asistencia de los servidores públicos.
FÓRMULA DEL CÁLCULO: (Supervisiones realizadas para verificar la puntualidad y asistencia de los servidores públicos/Supervisiones programadas para verificar la puntualidad y asistencia de los servidores públicos) \*100
INTERPRETACIÓN: SERVIDORES PUBLICOS PRESENTES
DIMENSIÓN QUE ATIENDE: Eficiencia
DESCRIPCIÓN DEL FACTOR DE COMPARACIÓN: INFORMES TRIMESTRALES
FRECUENCIA DE MEDICIÓN: Trimestral
AMBITO GEOGRAFICO: MUNICIPAL
COBERTURA: MUNICIPIO DE AMECAMECA
LINEA BASE: PBRMS

Numero: NA 1.1

COMPORTAMIENTO DE LAS VARIABLES DURANTE EL TRIMESTRE: Abril-Junio

Table with 12 columns: VARIABLE, UNIDAD DE MEDIDA, OPERACION, META ANUAL, AVANCE TRIMESTRAL (Programado, %, Alcanzado, %), AVANCE ACUMULADO (Programado, %, Alcanzado, %). Rows include 'Supervisiones realizadas para verificar la puntualidad y asistencia de los servidores públicos' and 'Supervisiones programadas para verificar la puntualidad y asistencia de los servidores públicos'.

COMPORTAMIENTO DEL INDICADOR

DESCRIPCION DE LA META ANUAL

EVITAR AUSENCIAS Y RETARDOS DE LOS SERVIDORES PUBLICOS

Table with 9 columns: METAANUAL, AVANCE TRIMESTRAL (Programado, Alcanzado, EF%, SEMAFORO), AVANCE ACUMULADO (Programado, Alcanzado, EF%, SEMAFORO). Row shows 100.00 for both trimester and cumulative, with SEMAFORO VERDE.

DESCRIPCION DE RESULTADOS Y JUSTIFICACION EN CASO DE VARIACION SUPERIOR A ± 10 % RESPECTO A LO PROGRAMADO
PUNTUALIDAD DE LOS SERVIDORES PUBLICOS

SERVIDORES PUBLICOS
DEPENDENCIA GENERAL:
DEPENDENCIA AUXILIAR:

Stamp and signature area for the General Director, including logos of AMECAMECA and OPDAAS, and the year 2022-2024.

C. BEATRIZ ADRIANA CORDOVA MARTINEZ

EVALUACION DEL INDICADOR

Stamp and signature area for the General Director, including logos of AMECAMECA and OPDAAS, and the year 2022-2024.

ARQ. RAUL MUNOZ...

**PbRm-08b FICHA TECNICA DE SEGUIMIENTO DE INDICADORES 2024 DE GESTIÓN O ESTRATEGICO**

**ORGANISMO DE AGUA DE AMECAMECA**

TIPO DE FICHA: OSFEM

**PILAR DE DESARROLLO / EJE TRANSVERSAL:** II Eje transversal II: Gobierno Moderno, Capaz y Responsable

**TEMA DE DESARROLLO:** Gestión para Resultados y evaluación del desempeño.

**PROGRAMA PRESUPUESTARIO:** 01050206 Consolidación de la administración pública de resultados

**PROYECTO PRESUPUESTARIO:** 010502060402 Desarrollo institucional

**OBJETIVO DEL PROGRAMA PRESUPUESTARIO:** Comprende el conjunto de actividades y herramientas para coadyuvar a que la actuación de los servidores públicos sea eficaz, eficiente y transparente, a fin de generar resultados con apego a los principios de legalidad, objetividad, profesionalismo, honradez, lealtad, imparcialidad, eficiencia, eficacia, equidad, transparencia, economía, integridad, que permiten la toma de decisiones sobre la apli

**DEPENDENCIA GENERAL:** A00 DIRECCION GENERAL

**DEPENDENCIA AUXILIAR:** A00 Direccion General

**ESTRUCTURA DEL INDICADOR**

**NOMBRE DEL INDICADOR:** Porcentaje de movimientos de personal efectuados.

**FÓRMULA DEL CÁLCULO:** (Movimientos de altas y bajas efectuados/Movimientos de altas y bajas en proceso)\*100

**INTERPRETACIÓN:** MUESTRA EL NUMERO DE ALTAS Y BAJAS DE LOS SERVIDORES PUBLICOS

**DIMENSIÓN QUE ATIENDE:** Eficiencia

**FRECUENCIA DE MEDICIÓN:** Semestral

**DESCRIPCIÓN DEL FACTOR DE COMPARACIÓN:** INFORMES SEMESTRALES

**AMBITO GEOGRAFICO:** MUNICIPAL

**COBERTURA:** MUNICIPIO DE MECAMECA

**LINEA BASE:** PBRMS

Numero: NA 1.2

**COMPORTAMIENTO DE LAS VARIABLES DURANTE EL TRIMESTRE: Abril-Junio**

VARIABLE	UNIDAD DE MEDIDA	OPERACION	META ANUAL	AVANCE TRIMESTRAL				AVANCE ACUMULADO			
				Programado	%	Alcanzado	%	Programado	%	Alcanzado	%
Movimientos de altas y bajas efectuados	MOVIMIENTOS	Sumable	8.00	4.00	50.00	3.00	75.00	4.00	50.00	3.00	75.00
Movimientos de altas y bajas en proceso	MOVIMIENTOS	Sumable	2.00	1.00	50.00	6.00	600.00	1.00	50.00	6.00	600.00

**COMPORTAMIENTO DEL INDICADOR**

**DESCRIPCION DE LA META ANUAL**

**ALTAS Y BAJAS**

METAANUAL	TRIMESTRE: Abril-Junio							
	AVANCE TRIMESTRAL				AVANCE ACUMULADO			
	Programado	Alcanzado	EF%	SEMAFORO	Programado	Alcanzado	EF%	SEMAFORO
400.00	400.00	50.00	12.50	VERDE	400.00	50.00	12.50	VERDE

**DESCRIPCION DE RESULTADOS Y JUSTIFICACION EN CASO DE VARIACION SUPERIOR A 10 % RESPECTO A LO PROGRAMADO**  
NUMERO DE ALTAS Y BAJAS

**EVALUACION DEL INDICADOR**

**ALTAS Y BAJAS**

**DEPENDENCIA GENERAL:** A00 DIRECCION GENERAL  
**DEPENDENCIA AUXILIAR:** A000 Direccion General

2022-2024  
OPDAAS AMECAMECA  
DIRECCION GENERAL  
A000 Direccion General  
PRESENTE  
ELABORÓ

C. BEATRIZ ADRIANA CORDOVA MARTINEZ

2022-2024  
OPDAAS AMECAMECA  
OPDAAS AMECAMECA  
2022-2024

ORGANISMO PUBLICO DESCENTRALIZADO PARA LA PRESTACION DE SERVICIOS DE AGUA POTABLE ALCANTARILLADO Y SANEAMIENTO DEL MUNICIPIO DE AMECAMECA

**DIRECCION GENERAL**

Amecameca de Juárez, Estado de México

VO. BO  
ARQ. RAUL MUÑOZ GALICIA

ARQ. RAUL MUÑOZ GALICIA

**PbRm-08b FICHA TECNICA DE SEGUIMIENTO DE INDICADORES 2024 DE GESTIÓN O ESTRATEGICO**

**ORGANISMO DE AGUA DE AMECAMECA**

TIPO DE FICHA: OSFEM

**PILAR DE DESARROLLO / EJE TRANSVERSAL:** II Eje transversal II: Gobierno Moderno, Capaz y Responsable  
**TEMA DE DESARROLLO:** Gestión para Resultados y evaluación del desempeño.  
**PROGRAMA PRESUPUESTARIO:** 01050206 Consolidación de la administración pública de resultados  
**PROYECTO PRESUPUESTARIO:** 010502060402 Desarrollo institucional  
**OBJETIVO DEL PROGRAMA PRESUPUESTARIO:** Comprende el conjunto de actividades y herramientas para coadyuvar a que la actuación de los servidores públicos sea eficaz, eficiente y transparente, a fin de generar resultados con apego a los principios de legalidad, objetividad, profesionalismo, honradez, lealtad, imparcialidad, eficiencia, eficacia, equidad, transparencia, economía, integridad, que permiten la toma de decisiones sobre la apli  
**DEPENDENCIA GENERAL:** A00 DIRECCION GENERAL  
**DEPENDENCIA AUXILIAR:** A00 Direccion General

**ESTRUCTURA DEL INDICADOR**

**NOMBRE DEL INDICADOR:** Porcentaje de recursos ejercidos en adquisiciones.

**FÓRMULA DEL CÁLCULO:** (Monto por concepto de adquisiciones ejercido/Monto por concepto de adquisiciones programadas)\*100

**INTERPRETACIÓN:** OBSERVACION DE LA APLICACION DE LOS EGRESOS

**DIMENSIÓN QUE ATIENDE:** Eficiencia

**FRECUENCIA DE MEDICIÓN:** Trimestral

**DESCRIPCIÓN DEL FACTOR DE COMPARACIÓN:** INFORMES TRIMESTRALES

**AMBITO GEOGRAFICO:** MUNICIPAL

**COBERTURA:** MUNICIPIO DE AMECAMECA

**LINEA BASE:** PBRMS

Numero: NA 2.1

**COMPORTAMIENTO DE LAS VARIABLES DURANTE EL TRIMESTRE: Abril-Junio**

VARIABLE	UNIDAD DE MEDIDA	OPERACION	META ANUAL	AVANCE TRIMESTRAL				AVANCE ACUMULADO			
				Programado	%	Alcanzado	%	Programado	%	Alcanzado	%
Monto por concepto de adquisiciones ejercido	PESOS	Sumable	29,199,725.00	6,709,715.00	22.98	10,675,715.71	159.11	13,770,167.00	47.16	18,311,920.53	132.98
Monto por concepto de adquisiciones programadas	PESOS	Sumable	27,474,727.00	6,752,608.00	24.58	6,515,941.28	96.50	14,102,657.00	51.33	14,787,365.80	104.86

**COMPORTAMIENTO DEL INDICADOR**

**DESCRIPCION DE LA METAANUAL**

**GASTO EJERCIDO**



METAANUAL	TRIMESTRE: Abril-Junio							
	AVANCE TRIMESTRAL				AVANCE ACUMULADO			
	Programado	Alcanzado	EF%	SEMAFORO	Programado	Alcanzado	EF%	SEMAFORO
106.28	99.36	163.84	164.90	VERDE	97.64	123.83	126.82	VERDE

**DESCRIPCION DE RESULTADOS Y JUSTIFICACION EN CASO DE VARIACION SUPERIOR A ± 10 % RESPECTO A LO PROGRAMADO**  
**ADQUISICIONES CONTROLADAS**


**EVALUACION DEL INDICADOR**

**GASTO EJERCIDO**


**DEPENDENCIA GENERAL:** DIRECCION GENERAL  
**DEPENDENCIA AUXILIAR:** A00 Direccion General

2022-2024  
  
**DIRECCION GENERAL**  
 A00 Direccion General  
 PRESTA  
  
 ELABORO

C. BEATRIZ ADRIANA CORDOVA MARTINEZ

VO. BO.  
  
 ARQ. RAUL MUÑOZ GALICIA

ARQ. RAUL MUÑOZ GALICIA

2022-2024  
  
**OPDAAS**  
 AMECAMECA  
 ORGANISMO PUBLICO DESCENTRALIZADO PARA LA PRESTACION DE SERVICIOS DE AGUA POTABLE ALICANTARILLADO Y SANEAMIENTO DEL MUNICIPIO DE AMECAMECA  
**DIRECCION GENERAL**  
 Amecameca de Juárez, Estado de México

Amecameca de Juárez, Estado de México

FECHA DE ELABORACION: 01/08/2024

Hoja: 35 de 88

PbRm-08b FICHA TECNICA DE SEGUIMIENTO DE INDICADORES 2024 DE GESTIÓN O ESTRATEGICO

ORGANISMO DE AGUA DE AMECAMECA

TIPO DE FICHA: OSFEM

PILAR DE DESARROLLO / EJE TRANSVERSAL: II Eje transversal II: Gobierno Moderno, Capaz y Responsable  
 TEMA DE DESARROLLO: Gestión para Resultados y evaluación del desempeño.  
 PROGRAMA PRESUPUESTARIO: 01050206 Consolidación de la administración pública de resultados  
 PROYECTO PRESUPUESTARIO: 010502060402 Desarrollo institucional  
 OBJETIVO DEL PROGRAMA PRESUPUESTARIO: Comprende el conjunto de actividades y herramientas para coadyuvar a que la actuación de los servidores públicos sea eficaz, eficiente y transparente, a fin de generar resultados con apego a los principios de legalidad, objetividad, profesionalismo, honradez, lealtad, imparcialidad, eficiencia, eficacia, equidad, transparencia, economía, integridad, que permiten la toma de decisiones sobre la apli  
 DEPENDENCIA GENERAL: A00 DIRECCION GENERAL  
 DEPENDENCIA AUXILIAR: A00 Direccion General

ESTRUCTURA DEL INDICADOR

NOMBRE DEL INDICADOR: Tasa de variación en la distribución de insumos a las áreas administrativas para la prestación y otorgamiento de bienes y servicios  
 FÓRMULA DEL CÁLCULO:  $((\text{Erogaciones por concepto de insumos a las áreas administrativas para la prestación y otorgamiento de bienes y servicios en el trimestre actual} / \text{Erogaciones por concepto de insumos a las áreas administrativas para la prestación y otorgamiento de bienes y servicios en el trimestre anterior}) - 1) * 100$   
 INTERPRETACIÓN: CONTROLAR LA DISTRIBUCION DE LOS INSUMOS A LAS DIFERENTES AREAS  
 DIMENSIÓN QUE ATIENDE: Eficiencia  
 FRECUENCIA DE MEDICIÓN: Trimestral  
 DESCRIPCIÓN DEL FACTOR DE COMPARACIÓN: INFORMES TRIMESTRALES  
 AMBITO GEOGRAFICO: MUNICIPAL  
 COBERTURA: GASTO EJERCIDO  
 LINEA BASE: PBRMS  
 Numero: NA 2.2

COMPORTAMIENTO DE LAS VARIABLES DURANTE EL TRIMESTRE: Abril-Junio

VARIABLE	UNIDAD DE MEDIDA	OPERACION	META ANUAL	AVANCE TRIMESTRAL				AVANCE ACUMULADO			
				Programado	%	Alcanzado	%	Programado	%	Alcanzado	%
Erogaciones por concepto de insumos a las áreas administrativas para la prestación y otorgamiento de bienes y servicios en el trimestre actual	PESOS	Sumable	1,091,500.00	251,410.00	23.03	525,348.00	208.96	534,400.00	48.96	946,603.00	177.13
Erogaciones por concepto de insumos a las áreas administrativas para la prestación y otorgamiento de bienes y servicios en el trimestre anterior	PESOS	Sumable	544,100.00	140,900.00	25.90	323,579.30	229.85	276,800.00	50.87	601,345.99	217.25

COMPORTAMIENTO DEL INDICADOR  
DESCRIPCION DE LA META ANUAL

GASTOS DE INSUMOS EJERCIDOS

METAANUAL	TRIMESTRE: Abril-Junio							
	AVANCE TRIMESTRAL				AVANCE ACUMULADO			
	Programado	Alcanzado	EF%	SEMAFORO	Programado	Alcanzado	EF%	SEMAFORO
100.00	78.43	82.36	78.51	VERDE	93.06	87.41	81.89	VERDE

DESCRIPCION DE RESULTADOS Y JUSTIFICACION EN CASO DE VARIACION SUPERIOR A ± 10 % RESPECTO A LO PROGRAMADO  
INSUMOS CONTROLADOS

2022-2024  
 GASTO EJERCIDO  
 DEPENDENCIA GENERAL: A00 DIRECCION GENERAL  
 DEPENDENCIA AUXILIAR: A00 Direccion General  
 ELABORO

EVALUACION DEL INDICADOR

2022-2024  
 OPDAAS AMECAMECA  
 ORGANISMO PUBLICO DESCENTRALIZADO PARA LA PRESTACION DE SERVICIOS DE AGUA POTABLE ALDENTRABUJO Y SANEAMIENTO DEL MUNICIPIO DE AMECAMECA  
 DIRECCION GENERAL  
 VO. BO  
 ARQ. RAUL MUNOZ SALICIA  
 Amecameca de Juárez, Estado de México  
 FECHA DE ELABORACION: 01/08/2024  
 Hoja: 40 de 88





PbRm-08b FICHA TECNICA DE SEGUIMIENTO DE INDICADORES 2024 DE GESTIÓN O ESTRATEGICO

ORGANISMO DE AGUA DE AMECAMECA

TIPO DE FICHA: OSFEM

PILAR DE DESARROLLO / EJE TRANSVERSAL: II Eje transversal II: Gobierno Moderno, Capaz y Responsable
TEMA DE DESARROLLO: Gestión para Resultados y evaluación del desempeño.
PROGRAMA PRESUPUESTARIO: 01050206 Consolidación de la administración pública de resultados
PROYECTO PRESUPUESTARIO: 010502060402 Desarrollo institucional
OBJETIVO DEL PROGRAMA PRESUPUESTARIO: Comprende el conjunto de actividades y herramientas para coadyuvar a que la actuación de los servidores públicos sea eficaz, eficiente y transparente, a fin de generar resultados con apego a los principios de legalidad, objetividad, profesionalismo, honradez, lealtad, imparcialidad, eficiencia, eficacia, equidad, transparencia, economía, integridad, que permiten la toma de decisiones sobre la apli
DEPENDENCIA GENERAL: A00 DIRECCION GENERAL
DEPENDENCIA AUXILIAR: A00 Direccion General

ESTRUCTURA DEL INDICADOR

NOMBRE DEL INDICADOR: Porcentaje de bienes muebles e inmuebles inventariados.
FÓRMULA DEL CÁLCULO: (Bienes muebles e inmuebles registrados en el inventario del municipio/ Bienes muebles e inmuebles en proceso de registro en el inventario del municipio)\*100
INTERPRETACIÓN: INTEGRACION DEL PATRIMONIO
DIMENSIÓN QUE ATIENDE: Eficiencia
DESCRIPCIÓN DEL FACTOR DE COMPARACIÓN: INFORME TRIMESTRAL
AMBITO GEOGRAFICO: MUNICIPAL
COBERTURA: MUNICIPIO DE AMECAMECA
LINEA BASE: PBRMS

FRECUENCIA DE MEDICIÓN: Trimestral

Numero: NA 3.1

COMPORTAMIENTO DE LAS VARIABLES DURANTE EL TRIMESTRE: Abril-Junio

Table with 10 columns: VARIABLE, UNIDAD DE MEDIDA, OPERACION, META ANUAL, AVANCE TRIMESTRAL (Programado, %, Alcanzado, %), AVANCE ACUMULADO (Programado, %, Alcanzado, %). Rows include 'Bienes muebles e inmuebles registrados en el inventario del municipio' and 'Bienes muebles e inmuebles en proceso de registro en el inventario del municipio'.

COMPORTAMIENTO DEL INDICADOR
DESCRIPCION DE LA META ANUAL

VERIFICACION DEL REGISTRO DE BIENES MUEBLES E INMUEBLES

Table with 10 columns: METAANUAL, TRIMESTRE: Abril-Junio, AVANCE TRIMESTRAL (Programado, Alcanzado, EF%, SEMAFORO), AVANCE ACUMULADO (Programado, Alcanzado, EF%, SEMAFORO). Row shows 99.49 for both trimester and cumulative, with 120.90 EF% and VERDE SEMAFORO.

DESCRIPCION DE REPERCUSSIONES Y AMPLIFICACION EN CASO DE VARIACION SUPERIOR A +/- 10% RESPECTO A LO PROGRAMADO
REGISTRO TOTAL DE BIENES MUEBLES E INMUEBLES

EVALUACION DEL INDICADOR

BIENES MUEBLES E INMUEBLES

DEPENDENCIA GENERAL:
DEPENDENCIA AUXILIAR:

Stamp and signature area for 'DIRECCION GENERAL' with date '2022-2024' and 'PRESTADO'.

C. BEATRIZ ADRIANA CORDOVA MARTINEZ

Stamp and signature area for 'OPDAAS AMECAMECA' with date '2022-2024' and 'DIRECCION GENERAL'.

ORGANISMO PUBLICO DESCENTRALIZADO PARA LA PRESTACION DE SERVICIOS DE AGUA POTABLE, ALCANTARILLADO Y SANEAMIENTO DEL MUNICIPIO DE AMECAMECA

DIRECCION GENERAL

VO. BU.

ARQ. RAUL MUÑOZ GALICIA

Amecameca de Juárez, Estado de México FECHA DE ELABORACION: 01/08/2024



PbRm-08b FICHA TECNICA DE SEGUIMIENTO DE INDICADORES 2024 DE GESTIÓN O ESTRATEGICO

ORGANISMO DE AGUA DE AMECAMECA

TIPO DE FICHA: OSFEM

PILAR DE DESARROLLO / EJE TRANSVERSAL: II Eje transversal II: Gobierno Moderno, Capaz y Responsable

TEMA DE DESARROLLO: Gestión para Resultados y evaluación del desempeño.

PROGRAMA PRESUPUESTARIO: 01050206 Consolidación de la administración pública de resultados

PROYECTO PRESUPUESTARIO: 010502060402 Desarrollo institucional

OBJETIVO DEL PROGRAMA PRESUPUESTARIO: Comprende el conjunto de actividades y herramientas para coadyuvar a que la actuación de los servidores públicos sea eficaz, eficiente y transparente, a fin de generar resultados con apego a los principios de legalidad, objetividad, profesionalismo, honradez, lealtad, imparcialidad, eficiencia, eficacia, equidad, transparencia, economía, integridad, que permiten la toma de decisiones sobre la apli

DEPENDENCIA GENERAL: A00 DIRECCION GENERAL

DEPENDENCIA AUXILIAR: A00 Direccion General

ESTRUCTURA DEL INDICADOR

NOMBRE DEL INDICADOR: Porcentaje de verificación al inventario patrimonial municipal

FÓRMULA DEL CÁLCULO: (Verificaciones físicas al inventario patrimonial municipal realizadas/Verificaciones físicas al inventario patrimonial municipal programadas)\*100

INTERPRETACIÓN: MUESTRA LA EFICACIA DEL CONTROL DEL PATRIMONIO

DIMENSIÓN QUE ATIENDE: Eficiencia

FRECUENCIA DE MEDICIÓN: Trimestral

DESCRIPCIÓN DEL FACTOR DE COMPARACIÓN: INFORME TRIMESTRAL

AMBITO GEOGRAFICO: MUNICIPAL

COBERTURA: MUNICIPIO DE AMECAMECA

LÍNEA BASE: PBRMS

Numero: NA 3.2

COMPORTAMIENTO DE LAS VARIABLES DURANTE EL TRIMESTRE: Abril-Junio

Table with columns: VARIABLE, UNIDAD DE MEDIDA, OPERACION, META ANUAL, AVANCE TRIMESTRAL (Programado, %), AVANCE ACUMULADO (Programado, %, Alcanzado, %).

COMPORTAMIENTO DEL INDICADOR

DESCRIPCION DE LA METAANUAL

CONTROL DEL INVENTARIO

Table showing META ANUAL (100.00) and TRIMESTRE: Abril-Junio with columns for AVANCE TRIMESTRAL and AVANCE ACUMULADO (Programado, Alcanzado, EF%, SEMAFORO).

INDICACION DE NIVELES Y APLICACION EN CASO DE VARIACION SUPERIOR A +/- 1% RESPECTO A LO PROGRAMADO INVENTARIO PATRIMONIAL REGISTRADO

EVALUACION DEL INDICADOR

PATRIMONIO

DEPENDENCIA GENERAL: A00 DIRECCION GENERAL

DEPENDENCIA AUXILIAR: A00 Direccion General

Handwritten signature and stamp of C. BEATRIZ ADRIANA CORDOVA MARTINEZ, 2022-2024.

C. BEATRIZ ADRIANA CORDOVA MARTINEZ

Handwritten signature and stamp of ARQ. RAUL MUNOZ GARCIA, 2022-2024, DIRECCION GENERAL.

ARQ. RAUL MUNOZ GARCIA



PbRm-08b FICHA TECNICA DE SEGUIMIENTO DE INDICADORES 2024 DE GESTIÓN O ESTRATEGICO

ORGANISMO DE AGUA DE AMECAMECA

TIPO DE FICHA: OSFEM

PILAR DE DESARROLLO / EJE TRANSVERSAL: II Eje transversal II: Gobierno Moderno, Capaz y Responsable
TEMA DE DESARROLLO: Gestión para Resultados y evaluación del desempeño.
PROGRAMA PRESUPUESTARIO: 01050206 Consolidación de la administración pública de resultados
PROYECTO PRESUPUESTARIO: 010502060402 Desarrollo institucional
OBJETIVO DEL PROGRAMA PRESUPUESTARIO: Comprende el conjunto de actividades y herramientas para coadyuvar a que la actuación de los servidores públicos sea eficaz, eficiente y transparente, a fin de generar resultados con apego a los principios de legalidad, objetividad, profesionalismo, honradez, lealtad, imparcialidad, eficiencia, eficacia, equidad, transparencia, economía, integridad, que permiten la toma de decisiones sobre la apli
DEPENDENCIA GENERAL: A00 DIRECCION GENERAL
DEPENDENCIA AUXILIAR: A00 Direccion General

ESTRUCTURA DEL INDICADOR

NOMBRE DEL INDICADOR: Porcentaje de trámites y servicios integrados o actualizados.
FÓRMULA DEL CÁLCULO: (Trámites y servicios integrados y/o actualizados en el catálogo/Total de trámites y servicios)\*100
INTERPRETACIÓN: LOS CIUDADANOS CONOCEN LOS TRAMITES Y SERVICIOS
DIMENSIÓN QUE ATIENDE: Eficiencia
DESCRIPCIÓN DEL FACTOR DE COMPARACIÓN: INFORME TRIMESTRAL
AMBITO GEOGRAFICO: MUNICIPAL
COBERTURA: MUNICIPIO DE AMECAMECA
LINEA BASE: PBRMS

FRECUENCIA DE MEDICIÓN: Trimestral

Numero: NA 4.1

COMPORTAMIENTO DE LAS VARIABLES DURANTE EL TRIMESTRE: Abril-Junio

Table with 12 columns: VARIABLE, UNIDAD DE MEDIDA, OPERACION, META ANUAL, AVANCE TRIMESTRAL (Programado, %), AVANCE ACUMULADO (Programado, %, Alcanzado, %). Rows include 'Trámites y servicios integrados y/o actualizados en el Catálogo' and 'Total de trámites y servicios'.

COMPORTAMIENTO DEL INDICADOR

DESCRIPCION DE LA META ANUAL

REDUCIR LOS TIEMPOS EN LOS SERVICIOS OTORGADOS

Table with 9 columns: META ANUAL, AVANCE TRIMESTRAL (Programado, Alcanzado, EF%, SEMAFORO), AVANCE ACUMULADO (Programado, Alcanzado, EF%, SEMAFORO). Values show 166.67 for both trimester and cumulative, with 100.00 EF% and VERDE status.

DESCRIPCION DE RESULTADOS Y JUSTIFICACION EN CASO DE VARIACION SUPERIOR A +/- 10% RESPECTO A LO PROGRAMADO EFICACIA EN LOS SERVICIOS OTORGADOS

EVALUACION DEL INDICADOR

TRAMITES Y SERVICIOS
DEPENDENCIA GENERAL:
DEPENDENCIA AUXILIAR:

2022-2024
A00 DIRECCION GENERAL
OPDAAS AMECAMECA
Signature and stamp of C. Beatriz Adriana Cordova Martinez

OPDAAS 2022-2024
AMECAMECA
Signature and stamp of Arq. Raul Muñoz Galicia

ORGANISMO PUBLICO DESCENTRALIZADO PARA LA PRESTACION DE SERVICIOS DE AGUA POTABLE ALICANTARILLADO Y SANEAMIENTO DEL MUNICIPIO DE AMECAMECA
DIRECCION GENERAL
V.O. 80
Amecameca de Juárez, Estado de México

**PbRm-08b FICHA TECNICA DE SEGUIMIENTO DE INDICADORES 2024 DE GESTIÓN O ESTRATEGICO**

**ORGANISMO DE AGUA DE AMECAMECA**

TIPO DE FICHA: OSFEM

**PILAR DE DESARROLLO / EJE TRANSVERSAL:** II Eje transversal II: Gobierno Moderno, Capaz y Responsable

**TEMA DE DESARROLLO:** Gestión para Resultados y evaluación del desempeño.

**PROGRAMA PRESUPUESTARIO:** 01050206 Consolidación de la administración pública de resultados

**PROYECTO PRESUPUESTARIO:** 010502060402 Desarrollo institucional

**OBJETIVO DEL PROGRAMA PRESUPUESTARIO:** Comprende el conjunto de actividades y herramientas para coadyuvar a que la actuación de los servidores públicos sea eficaz, eficiente y transparente, a fin de generar resultados con apego a los principios de legalidad, objetividad, profesionalismo, honradez, lealtad, imparcialidad, eficiencia, eficacia, equidad, transparencia, economía, integridad, que permiten la toma de decisiones sobre la apli

**DEPENDENCIA GENERAL:** A00 DIRECCION GENERAL

**DEPENDENCIA AUXILIAR:** A00 Direccion General

**ESTRUCTURA DEL INDICADOR**

**NOMBRE DEL INDICADOR:** Porcentaje de propuestas al marco regulatorio municipal aprobadas.

**FÓRMULA DEL CÁLCULO:** (Propuestas al marco regulatorio municipal aprobadas/Propuestas al marco regulatorio municipal recibidas)\*100

**INTERPRETACIÓN:** PROPUESTAS DE REGULACIONES

**DIMENSIÓN QUE ATIENDE:** Eficiencia

**FRECUENCIA DE MEDICIÓN:** Trimestral

**DESCRIPCIÓN DEL FACTOR DE COMPARACIÓN:** INFORME TRIMESTRAL

**AMBITO GEOGRAFICO:** MUNICIPAL

**COBERTURA:** MUNICIPIO DE AMECAMECA

**LINEA BASE:** PBRMS

Numero: NA 4.2

**COMPORTAMIENTO DE LAS VARIABLES DURANTE EL TRIMESTRE: Abril-Junio**

VARIABLE	UNIDAD DE MEDIDA	OPERACION	META ANUAL	AVANCE TRIMESTRAL				AVANCE ACUMULADO			
				Programado	%	Alcanzado	%	Programado	%	Alcanzado	%
Propuestas al marco regulatorio municipal aprobadas	ACCIONES	Valor actual	3.00	3.00	100.00	3.00	100.00	3.00	100.00	3.00	100.00
Propuestas al marco regulatorio municipal recibidas	ACCIONES	Valor actual	3.00	3.00	100.00	3.00	100.00	3.00	100.00	3.00	100.00

**COMPORTAMIENTO DEL INDICADOR**

**DESCRIPCION DE LA METAANUAL**

**CUMPLIR CON LAS PROPUESTAS DE MEJORA**

METAANUAL	TRIMESTRE: Abril-Junio							
	AVANCE TRIMESTRAL				AVANCE ACUMULADO			
	Programado	Alcanzado	EF%	SEMAFORO	Programado	Alcanzado	EF%	SEMAFORO
100.00	100.00	100.00	100.00	VERDE	100.00	100.00	100.00	VERDE

**DESCRIPCION DE MEDICIONES Y JUSTIFICACION EN CASO DE VARIACION SUPERIOR A ± 10% RESPECTO A LO PROGRAMADO**  
PROPUESTAS CUMPLIDAS

**EVALUACION DEL INDICADOR**

**MEJORAR LAS PROPUESTAS**

**DEPENDENCIA GENERAL:** A00 DIRECCION GENERAL

**DEPENDENCIA AUXILIAR:** A00 Direccion General

2022-2024  
A00 DIRECCION GENERAL  
OPDAAS AMECAMECA  
ORGANISMO PUBLICO DESCENTRALIZADO PARA LA PRESTACION DE SERVICIOS DE AGUA POTABLE ALcantarillado Y SANEAMIENTO DEL MUNICIPIO DE AMECAMECA  
DIRECCION GENERAL  
Amecameca de Juárez, Estado de México

ELABORÓ  
C. BEATRIZ ADRIANA CORDOVA MARTINEZ

2022-2024  
OPDAAS  
ORGANISMO PUBLICO DESCENTRALIZADO PARA LA PRESTACION DE SERVICIOS DE AGUA POTABLE ALcantarillado Y SANEAMIENTO DEL MUNICIPIO DE AMECAMECA  
DIRECCION GENERAL  
Amecameca de Juárez, Estado de México

VO. BO.  
ARQ. RAUL MUÑOZ BALICIA



PbRm-08b FICHA TECNICA DE SEGUIMIENTO DE INDICADORES 2024 DE GESTIÓN O ESTRATEGICO

ORGANISMO DE AGUA DE AMECAMECA

TIPO DE FICHA: OSFEM

PILAR DE DESARROLLO / EJE TRANSVERSAL: II Eje transversal II: Gobierno Moderno, Capaz y Responsable
TEMA DE DESARROLLO: Gestión para Resultados y evaluación del desempeño.
PROGRAMA PRESUPUESTARIO: 01050206 Consolidación de la administración pública de resultados
PROYECTO PRESUPUESTARIO: 010502060402 Desarrollo institucional
OBJETIVO DEL PROGRAMA PRESUPUESTARIO: Comprende el conjunto de actividades y herramientas para coadyuvar a que la actuación de los servidores públicos sea eficaz, eficiente y transparente, a fin de generar resultados con apego a los principios de legalidad, objetividad, profesionalismo, honradez, lealtad, imparcialidad, eficiencia, eficacia, equidad, transparencia, economía, integridad, que permiten la toma de decisiones sobre la apli
DEPENDENCIA GENERAL: A00 DIRECCION GENERAL
DEPENDENCIA AUXILIAR: A00 Dirección General

ESTRUCTURA DEL INDICADOR

NOMBRE DEL INDICADOR: Porcentaje de cumplimiento en la elaboración y publicación del Programa Anual de Mejora Regulatoria.
FÓRMULA DEL CÁLCULO: (Elaboración y publicación del Programa Anual de Mejora Regulatoria/ Documento programado a elaborar y publicar)\*100
INTERPRETACIÓN: PROGRAMA ANUAL DE MEJORA REGULATORIA PUBLICADO
DIMENSIÓN QUE ATIENDE: Eficiencia
DESCRIPCIÓN DEL FACTOR DE COMPARACIÓN: INFORME TRIMESTRAL
AMBITO GEOGRAFICO: MUNICIPAL
COBERTURA: MUNICIPIO DE AMECAMECA
LINEA BASE: PBRMS

FRECUENCIA DE MEDICIÓN: Trimestral

Numero: NA 4.3

COMPORTAMIENTO DE LAS VARIABLES DURANTE EL TRIMESTRE: Abril-Junio

Table with columns: VARIABLE, UNIDAD DE MEDIDA, OPERACION, META ANUAL, AVANCE TRIMESTRAL (Programado, %), AVANCE ACUMULADO (Programado, %, Alcanzado, %).

COMPORTAMIENTO DEL INDICADOR

DESCRIPCION DE LA META ANUAL

PROGRAMA ANUAL ELABORADO

Table showing META ANUAL (100.00) and TRIMESTRE: Abril-Junio with columns for AVANCE TRIMESTRAL and AVANCE ACUMULADO (Programado, Alcanzado, EF%, SEMAFORO).

DESCRIPCION DE RESULTADOS Y JUSTIFICACION EN CASO DE VARIACION SUPERIOR A 10% RESPECTO A LO PROGRAMADO
ELABORACION DEL PROGRAMA ANUAL DE MEJORA REGULATORIA

EVALUACION DEL INDICADOR

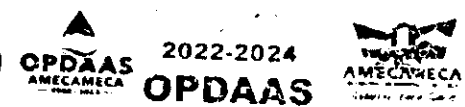
PROGRAMA ANUAL DE MEJORA REGULATORIA 2022-2024

DEPENDENCIA GENERAL: A00 DIRECCION GENERAL
DEPENDENCIA AUXILIAR: A00 Dirección General



PREPRA

Handwritten signature and stamp of C. BEATRIZ ADRIANA CORDOVA MARTINEZ



ORGANISMO PUBLICO DESCENTRALIZADO PARA LA PRESTACION DE SERVICIOS DE AGUA POTABLE ALcantarillado Y SANEAMIENTO DEL MUNICIPIO DE AMECAMECA

Handwritten signature and stamp of ARQ. RAUL MUÑOZ GARCIA

DIRECCION GENERAL

**PbRm-08b FICHA TECNICA DE SEGUIMIENTO DE INDICADORES 2024 DE GESTIÓN O ESTRATEGICO**

**ORGANISMO DE AGUA DE AMECAMECA**

TIPO DE FICHA: OSFEM

**PILAR DE DESARROLLO / EJE TRANSVERSAL:** II Eje transversal II: Gobierno Moderno, Capaz y Responsable

**TEMA DE DESARROLLO:** Gestión para Resultados y evaluación del desempeño.

**PROGRAMA PRESUPUESTARIO:** 01050206 Consolidación de la administración pública de resultados

**PROYECTO PRESUPUESTARIO:** 010502060402 Desarrollo institucional

**OBJETIVO DEL PROGRAMA PRESUPUESTARIO:** Comprende el conjunto de actividades y herramientas para coadyuvar a que la actuación de los servidores públicos sea eficaz, eficiente y transparente, a fin de generar resultados con apego a los principios de legalidad, objetividad, profesionalismo, honradez, lealtad, imparcialidad, eficiencia, eficacia, equidad, transparencia, economía, integridad, que permiten la toma de decisiones sobre la apli

**DEPENDENCIA GENERAL:** A00 DIRECCION GENERAL

**DEPENDENCIA AUXILIAR:** A00 Direccion General

**ESTRUCTURA DEL INDICADOR**

**NOMBRE DEL INDICADOR:** Porcentaje de sesiones de la Comisión Municipal de Mejora Regulatoria realizadas.

**FÓRMULA DEL CÁLCULO:** (Número de Sesiones de la Comisión Municipal de Mejora Regulatoria realizadas/Número de Comisión Municipal de mejora Regulatoria programadas)\*100

**INTERPRETACIÓN:** SESIONES DE MEJORA REGULATORIA

**DIMENSIÓN QUE ATIENDE:** Eficiencia

**FRECUENCIA DE MEDICIÓN:** Trimestral

**DESCRIPCIÓN DEL FACTOR DE COMPARACIÓN:** INFORME TRIMESTRAL

**AMBITO GEOGRAFICO:** MUNICIPAL

**COBERTURA:** MUNICIPIO DE AMECAMECA

**LINEA BASE:** ACTAS DE SESIONES

Numero: NA 4.4

**COMPORTAMIENTO DE LAS VARIABLES DURANTE EL TRIMESTRE: Abril-Junio**

VARIABLE	UNIDAD DE MEDIDA	OPERACION	META ANUAL	AVANCE TRIMESTRAL				AVANCE ACUMULADO			
				Programado	%	Alcanzado	%	Programado	%	Alcanzado	%
Número de Sesiones de la Comisión Municipal de Mejora Regulatoria realizadas	SESIONES	Sumable	4.00	1.00	25.00	1.00	100.00	2.00	50.00	2.00	100.00
Número de Comisión Municipal de mejora Regulatoria programadas	SESIONES	Sumable	4.00	1.00	25.00	1.00	100.00	2.00	50.00	2.00	100.00

**COMPORTAMIENTO DEL INDICADOR**

**DESCRIPCION DE LA META ANUAL**

LLEVAR A CABO LAS SESIONES DE MEJORA REGULATORIA

METAANUAL	TRIMESTRE: Abril-Junio							
	AVANCE TRIMESTRAL				AVANCE ACUMULADO			
	Programado	Alcanzado	EF%	SEMAFORO	Programado	Alcanzado	EF%	SEMAFORO
100.00	100.00	100.00	100.00	VERDE	100.00	100.00	100.00	VERDE

**DESCRIPCION DE LAS CAUSAS Y JUSTIFICACION EN CASO DE VARIACION SUPERIOR A +/- 10% RESPECTO A LO PROGRAMADO**


SESIONES REALIZADAS

**EVALUACION DEL INDICADOR**


SESIONES DE MEJORA REGULATORIA 2022-2024

DEPENDENCIA GENERAL: DIRECCION GENERAL

DEPENDENCIA AUXILIAR: A00 Direccion General

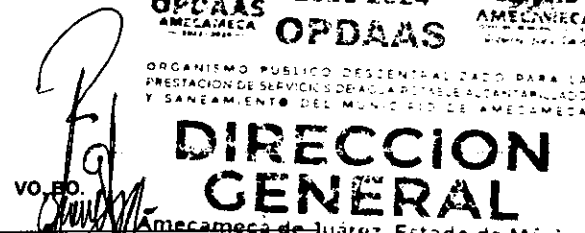


ELABORO



2022-2024  
OPDAAS

ORGANISMO PUBLICO DESCENTRALIZADO PARA LA PRESTACION DE SERVICIOS DE AGUA POTABLE AUTANTERMINADO Y SANEAMIENTO DEL MUNICIPIO DE AMECAMECA



VO. BO.  
DIRECCION GENERAL  
Amecameca de Juárez, Estado de México



PbRm-08b FICHA TECNICA DE SEGUIMIENTO DE INDICADORES 2024 DE GESTIÓN O ESTRATEGICO

ORGANISMO DE AGUA DE AMECAMECA

TIPO DE FICHA: OSFEM

PILAR DE DESARROLLO / EJE TRANSVERSAL: II Eje transversal II: Gobierno Moderno, Capaz y Responsable
TEMA DE DESARROLLO: Gestión para Resultados y evaluación del desempeño.
PROGRAMA PRESUPUESTARIO: 01050206 Consolidación de la administración pública de resultados
PROYECTO PRESUPUESTARIO: 010502060402 Desarrollo institucional
OBJETIVO DEL PROGRAMA PRESUPUESTARIO: Comprende el conjunto de actividades y herramientas para coadyuvar a que la actuación de los servidores públicos sea eficaz, eficiente y transparente, a fin de generar resultados con apego a los principios de legalidad, objetividad, profesionalismo, honradez, lealtad, imparcialidad, eficiencia, eficacia, equidad, transparencia, economía, integridad, que permiten la toma de decisiones sobre la apli
DEPENDENCIA GENERAL: A00 DIRECCION GENERAL
DEPENDENCIA AUXILIAR: A00 Dirección General

ESTRUCTURA DEL INDICADOR

NOMBRE DEL INDICADOR: Porcentaje de avance en el cumplimiento de las sesiones de consejo del Organismo Operador de Agua
FÓRMULA DEL CÁLCULO: (Sesiones de Consejos Directivo del Organismo Operador de Agua realizadas / Sesiones de Consejos Directivo programadas) \*100
INTERPRETACIÓN: REALIZAR SESIONES DEL CONSEJO DIRECTIVO
DIMENSIÓN QUE ATIENDE: Eficiencia
DESCRIPCIÓN DEL FACTOR DE COMPARACIÓN: INFORME TRIMESTRAL
AMBITO GEOGRAFICO: MUNICIPAL
COBERTURA: MUNICIPIO DE AMECAMECA
LINEA BASE: PBRMS

FRECUENCIA DE MEDICIÓN: Trimestral

Numero: NA 5.1

COMPORTAMIENTO DE LAS VARIABLES DURANTE EL TRIMESTRE: Abril-Junio

Table with columns: VARIABLE, UNIDAD DE MEDIDA, OPERACION, META ANUAL, AVANCE TRIMESTRAL (Programado, %, Alcanzado, %), AVANCE ACUMULADO (Programado, %, Alcanzado, %). Rows include Sesiones de Consejos Directivo del Organismo Operador de Agua realizadas and programadas.

COMPORTAMIENTO DEL INDICADOR

DESCRIPCION DE LA METAANUAL

VERIFICAR EL NUMERO DE SESIONES REALIZADAS

Table showing META ANUAL (100.00) and TRIMESTRE: Abril-Junio with columns for AVANCE TRIMESTRAL and AVANCE ACUMULADO (Programado, Alcanzado, EF%, SEMAFORO).

DESCRIPCION DE LAS TIPOLOGIAS Y JUSTIFICACION EN CASO DE VARIACION SUPERIOR A +/- 10% RESPECTO A LO PROGRAMADO

EVALUACION DEL INDICADOR

ACUERDOS AUTORIZADOS

DEPENDENCIA GENERAL:
DEPENDENCIA AUXILIAR:

2022-2024
A00 DIRECCION GENERAL
OPDAAS AMECAMECA
Elaborado by C. Beatriz Adriana Cordova Martinez

2022-2024
OPDAAS AMECAMECA
OPDAAS AMECAMECA

ORGANISMO PUBLICO DESCENTRALIZADO PARA LA PRESTACION DE SERVICIOS DE AGUA POTABLE ALCANTARILLADO Y SANEAMIENTO DEL MUNICIPIO DE AMECAMECA

DIRECCION GENERAL

Amecameca de Juárez, Estado de México

C. BEATRIZ ADRIANA CORDOVA MARTINEZ

ARQ. RAUL MUÑOZ GALICIA

FECHA DE ELABORACION: 01/08/2024

Hoja: 47 de 88

PbRm-08b FICHA TECNICA DE SEGUIMIENTO DE INDICADORES 2024 DE GESTIÓN O ESTRATEGICO

ORGANISMO DE AGUA DE AMECAMECA

TIPO DE FICHA: OSFEM

PILAR DE DESARROLLO / EJE TRANSVERSAL: II Eje transversal II: Gobierno Moderno, Capaz y Responsable

TEMA DE DESARROLLO: Gestión para Resultados y evaluación del desempeño.

PROGRAMA PRESUPUESTARIO: 01050206 Consolidación de la administración pública de resultados

PROYECTO PRESUPUESTARIO: 010502060402 Desarrollo institucional

OBJETIVO DEL PROGRAMA PRESUPUESTARIO: Comprende el conjunto de actividades y herramientas para coadyuvar a que la actuación de los servidores públicos sea eficaz, eficiente y transparente, a fin de generar resultados con apego a los principios de legalidad, objetividad, profesionalismo, honradez, lealtad, imparcialidad, eficiencia, eficacia, equidad, transparencia, economía, integridad, que permiten la toma de decisiones sobre la apli

DEPENDENCIA GENERAL: A00 DIRECCION GENERAL

DEPENDENCIA AUXILIAR: A00 Dirección General

ESTRUCTURA DEL INDICADOR

NOMBRE DEL INDICADOR: Porcentaje de avance de las actividades realizadas por las dependencias generales del Organismo Operador de Agua

FÓRMULA DEL CÁLCULO: (Reportes de actividades realizadas por las dependencias generales del Organismo Operador de Agua / Reportes de actividades de las dependencias generales del Organismo Operador de Agua programadas) \*100

INTERPRETACIÓN: REGISTRO DE ACTIVIDADES REALIZADAS

DIMENSIÓN QUE ATIENDE: Eficiencia

FRECUENCIA DE MEDICIÓN: Trimestral

DESCRIPCIÓN DEL FACTOR DE COMPARACIÓN: INFORME TRIMESTRAL

AMBITO GEOGRAFICO: MUNICIPAL

COBERTURA: MUNICIPIO AMECAMECA

LINEA BASE: PBRMS

Numero: NA 5.2

COMPORTAMIENTO DE LAS VARIABLES DURANTE EL TRIMESTRE: Abril-Junio

VARIABLE	UNIDAD DE MEDIDA	OPERACION	META ANUAL	AVANCE TRIMESTRAL				AVANCE ACUMULADO			
				Programado	%	Alcanzado	%	Programado	%	Alcanzado	%
Reportes de actividades realizadas por las dependencias generales del Organismo Operador de Agua	ACTIVIDADES	Sumable	22,008.00	5,940.00	26.99	8,885.00	146.21	9,717.00	44.15	9,684.00	99.66
Reportes de actividades de las dependencias generales del Organismo Operador de Agua programadas	ACTIVIDADES	Sumable	15,289.00	4,766.00	31.19	4,762.00	99.85	7,792.00	50.96	8,926.00	114.55

COMPORTAMIENTO DEL INDICADOR

DESCRIPCION DE LA META ANUAL

REALIZAR TODAS LAS ACTIVIDADES DEL AREA

META ANUAL	TRIMESTRE: Abril-Junio							
	AVANCE TRIMESTRAL				AVANCE ACUMULADO			
	Programado	Alcanzado	EF%	SEMAFORO	Programado	Alcanzado	EF%	SEMAFORO
143.95	124.55	182.39	146.43	VERDE	124.70	106.49	87.88	VERDE

DESCRIPCION DE RESULTADOS Y JUSTIFICACION EN CASO DE VARIACION SUPERIOR A ±10% RESPECTO A LO PROGRAMADO  
ACTIVIDADES REALIZADAS

METAS CUMPLIDAS

DEPENDENCIA GENERAL:

DEPENDENCIA AUXILIAR:

2022-2024  
A00 DIRECCION GENERAL  
A00 Dirección General

ELABORADO  
C. BEATRIZ ADRIANA CORDOVA MARTINEZ

EVALUACION DEL INDICADOR

OPDAAS AMECAMECA 2022-2024  
OPDAAS AMECAMECA

ORGANISMO PUBLICO DESCENTRALIZADO PARA LA PRESTACION DE SERVICIOS DE AGUA POTABLE ALcantarillado SANEAMIENTO DEL MUNICIPIO DE AMECAMECA

DIRECCION GENERAL  
Amecameca de Juárez, Estado de México

ARQ. RAUL MUNOZ GALICIA





PbRm-08b FICHA TECNICA DE SEGUIMIENTO DE INDICADORES 2024 DE GESTIÓN O ESTRATEGICO

ORGANISMO DE AGUA DE AMECAMECA

TIPO DE FICHA: OSFEM

PILAR DE DESARROLLO / EJE TRANSVERSAL: II Eje transversal II: Gobierno Moderno, Capaz y Responsable
TEMA DE DESARROLLO: Gestión para Resultados y evaluación del desempeño.
PROGRAMA PRESUPUESTARIO: 01050208 Consolidación de la administración pública de resultados
PROYECTO PRESUPUESTARIO: 010502060402 Desarrollo institucional
OBJETIVO DEL PROGRAMA PRESUPUESTARIO: Comprende el conjunto de actividades y herramientas para coadyuvar a que la actuación de los servidores públicos sea eficaz, eficiente y transparente, a fin de generar resultados con apego a los principios de legalidad, objetividad, profesionalismo, honradez, lealtad, imparcialidad, eficiencia, eficacia, equidad, transparencia, economía, integridad, que permiten la toma de decisiones sobre la apil
DEPENDENCIA GENERAL: A00 DIRECCION GENERAL
DEPENDENCIA AUXILIAR: A00 Direccion General

ESTRUCTURA DEL INDICADOR

NOMBRE DEL INDICADOR: Porcentaje de asesorías en materia archivística otorgadas
FÓRMULA DEL CÁLCULO: (Asesorías otorgadas en materia archivística / Asesorías programadas en materia archivística)\*100
INTERPRETACIÓN: NO APLICA
DIMENSIÓN QUE ATIENDE: Eficiencia
DESCRIPCIÓN DEL FACTOR DE COMPARACIÓN: NO APLICA
AMBITO GEOGRAFICO:
COBERTURA:
LINEA BASE: NO APLICA
Numero: NA 6.1 No aplica

FRECUENCIA DE MEDICIÓN: Trimestral

COMPORTAMIENTO DE LAS VARIABLES DURANTE EL TRIMESTRE: Abril-Junio

Table with columns: VARIABLE, UNIDAD DE MEDIDA, OPERACION, META ANUAL, AVANCE TRIMESTRAL (Programado, %, Alcanzado, %), AVANCE ACUMULADO (Programado, %, Alcanzado, %). Rows include Asesorías otorgadas and Asesorías programadas.

COMPORTAMIENTO DEL INDICADOR

DESCRIPCION DE LA META ANUAL

NO APLICA

Table for META ANUAL with columns: TRIMESTRE: Abril-Junio, AVANCE TRIMESTRAL (Programado, Alcanzado, EF%, SEMAFORO), AVANCE ACUMULADO (Programado, Alcanzado, EF%, SEMAFORO). Values are 0.00.

INDICADOR DE ALERTA ROJO Y JUSTIFICACIÓN EN CASO DE VARIACION SUPERIOR A +/-10% RESPECTO A LO PROGRAMADO

DEPENDENCIA GENERAL: A00 DIRECCION GENERAL
DEPENDENCIA AUXILIAR: A00 Direccion General
2022-2024
OPDAAS AMECAMECA
LABORÓ

EVALUACION DEL INDICADOR

2022-2024
OPDAAS AMECAMECA
DIRECCION GENERAL
Amecameca de Juárez, Estado de México
VO. BOU



PbRm-08b FICHA TECNICA DE SEGUIMIENTO DE INDICADORES 2024 DE GESTIÓN O ESTRATEGICO

ORGANISMO DE AGUA DE AMECAMECA

TIPO DE FICHA: OSFEM

PILAR DE DESARROLLO / EJE TRANSVERSAL: II Eje transversal II: Gobierno Moderno, Capaz y Responsable
TEMA DE DESARROLLO: Gestión para Resultados y evaluación del desempeño.
PROGRAMA PRESUPUESTARIO: 01050206 Consolidación de la administración pública de resultados
PROYECTO PRESUPUESTARIO: 010502060402 Desarrollo institucional
OBJETIVO DEL PROGRAMA PRESUPUESTARIO: Comprende el conjunto de actividades y herramientas para coadyuvar a que la actuación de los servidores públicos sea eficaz, eficiente y transparente, a fin de generar resultados con apego a los principios de legalidad, objetividad, profesionalismo, honradez, lealtad, imparcialidad, eficiencia, eficacia, equidad, transparencia, economía, integridad, que permiten la toma de decisiones sobre la apli
DEPENDENCIA GENERAL: A00 DIRECCION GENERAL
DEPENDENCIA AUXILIAR: A00 Direccion General

ESTRUCTURA DEL INDICADOR

NOMBRE DEL INDICADOR: Porcentaje de actualización de los instrumentos de control y consulta archivísticos
FÓRMULA DEL CÁLCULO: (Instrumentos de control y consulta archivísticos actualizados / Total de instrumentos de control y consulta archivísticos) \*100
INTERPRETACIÓN: NO APLICA
DIMENSIÓN QUE ATIENDE: Eficiencia
DESCRIPCIÓN DEL FACTOR DE COMPARACIÓN: NO APLICA
AMBITO GEOGRAFICO:
COBERTURA:
LINEA BASE: NO APLICA
Numero: NA 6.2 No aplica

FRECUENCIA DE MEDICIÓN: Trimestral

COMPORTAMIENTO DE LAS VARIABLES DURANTE EL TRIMESTRE: Abril-Junio

Table with columns: VARIABLE, UNIDAD DE MEDIDA, OPERACION, META ANUAL, AVANCE TRIMESTRAL (Programado, %, Alcanzado, %), AVANCE ACUMULADO (Programado, %, Alcanzado, %). Rows include 'Instrumentos de control y consulta archivísticos actualizados' and 'Total de instrumentos de control y consulta archivísticos'.

COMPORTAMIENTO DEL INDICADOR

DESCRIPCION DE LA METAANUAL

NO APLICA

Table for METAANUAL performance with columns: TRIMESTRE: Abril-Junio, AVANCE TRIMESTRAL (Programado, Alcanzado, EF%, SEMAFORO), AVANCE ACUMULADO (Programado, Alcanzado, EF%, SEMAFORO). Values are 0.00.

DESCRIPCION DE LA METAANUAL Y JUSTIFICACION EN CASO DE VARIACION SUPERIOR A +/- 5% RESPECTO A LO PROGRAMADO

EVALUACION DEL INDICADOR

DEPENDENCIA GENERAL: A00 DIRECCION GENERAL
DEPENDENCIA AUXILIAR: A00 Direccion General

Signature of C. Beatriz Adriana Cordova Martinez, 2022-2024

C. BEATRIZ ADRIANA CORDOVA MARTINEZ

Signature of Arq. Raul Muñoz Galicia, 2022-2024, DIRECCION GENERAL

ARQ. RAUL MUÑOZ GALICIA Amecameca de Juárez, Estado de México

FECHA DE ELABORACION: 01/08/2024

Hoja: 50 de 88



PbRm-08b FICHA TECNICA DE SEGUIMIENTO DE INDICADORES 2024 DE GESTIÓN O ESTRATEGICO

ORGANISMO DE AGUA DE AMECAMECA

TIPO DE FICHA: OSFEM

PILAR DE DESARROLLO / EJE TRANSVERSAL: 3 Pilar 3: Territorial
TEMA DE DESARROLLO: Manejo sustentable y distribución del agua
PROGRAMA PRESUPUESTARIO: 02010301 Manejo de aguas residuales, drenaje y alcantarillado
PROYECTO PRESUPUESTARIO: 020103010101 Construcción de infraestructura para drenaje y alcantarillado 020103010102 Operación de infraestructura para drenaje y alcantarillado
OBJETIVO DEL PROGRAMA PRESUPUESTARIO: Considera el conjunto de procedimientos que se llevan a cabo para el tratamiento de aguas residuales y saneamiento de redes de drenaje y alcantarillado, manteniendo en condiciones adecuadas la infraestructura para proporcionar una mejor calidad de vida a la población.
DEPENDENCIA GENERAL: C00 UNIDAD TECNICA DE OPERACIÓN
DEPENDENCIA AUXILIAR: 222 Área de Drenaje y Alcantarillado

ESTRUCTURA DEL INDICADOR

NOMBRE DEL INDICADOR: Porcentaje de metros cúbicos de aguas residuales tratadas.
FÓRMULA DEL CÁLCULO: (Metros cúbicos de aguas tratadas en el semestre actual/Metros cúbicos de aguas vertidas)\*100
INTERPRETACIÓN: NO APLICA
DIMENSIÓN QUE ATIENDE: Eficiencia
DESCRIPCIÓN DEL FACTOR DE COMPARACIÓN: NO APLICA
AMBITO GEOGRAFICO:
COBERTURA:
LINEA BASE: NO APLICA
Numero: NC 2 No aplica

FRECUENCIA DE MEDICIÓN: Semestral

COMPORTAMIENTO DE LAS VARIABLES DURANTE EL TRIMESTRE: Abril-Junio

Table with columns: VARIABLE, UNIDAD DE MEDIDA, OPERACION, META ANUAL, AVANCE TRIMESTRAL (Programado, %, Alcancado), AVANCE ACUMULADO (Programado, %, Alcancado).

COMPORTAMIENTO DEL INDICADOR
DESCRIPCION DE LA META ANUAL

NO APLICA

Table for META ANUAL with columns: TRIMESTRE: Abril-Junio, AVANCE TRIMESTRAL (Programado, Alcancado, EF%, SEMAFORO), AVANCE ACUMULADO (Programado, Alcancado, EF%, SEMAFORO).

SEMAFORO: Verde (indicando cumplimiento) en caso de variación superior a +/- 15% respecto a lo programado

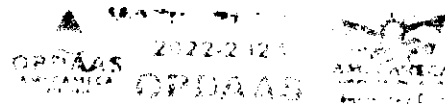
EVALUACION DEL INDICADOR

DEPENDENCIA GENERAL:
DEPENDENCIA AUXILIAR:

C00 UNIDAD TECNICA DE OPERACIÓN
222 Área de Drenaje y Alcantarillado

OPERACIÓN Y MANTENIMIENTO

ARQ. NANCY FRANCO PEREZ



OPERACIÓN Y MANTENIMIENTO

ARQ. NANCY FRANCO PEREZ



PbRm-08b FICHA TECNICA DE SEGUIMIENTO DE INDICADORES 2024 DE GESTIÓN O ESTRATEGICO

ORGANISMO DE AGUA DE AMECAMECA

TIPO DE FICHA: OSFEM

PILAR DE DESARROLLO / EJE TRANSVERSAL: 3 Pilar 3: Territorial
TEMA DE DESARROLLO: Manejo sustentable y distribución del agua
PROGRAMA PRESUPUESTARIO: 02010301 Manejo de aguas residuales, drenaje y alcantarillado
PROYECTO PRESUPUESTARIO: 020103010101 Construcción de infraestructura para drenaje y alcantarillado 020103010102 Operación de infraestructura para drenaje y alcantarillado
OBJETIVO DEL PROGRAMA PRESUPUESTARIO: Considera el conjunto de procedimientos que se llevan a cabo para el tratamiento de aguas residuales y saneamiento de redes de drenaje y alcantarillado, manteniendo en condiciones adecuadas la infraestructura para proporcionar una mejor calidad de vida a la población.
DEPENDENCIA GENERAL: C00 UNIDAD TECNICA DE OPERACIÓN
DEPENDENCIA AUXILIAR: 222 Área de Drenaje y Alcantarillado

ESTRUCTURA DEL INDICADOR

NOMBRE DEL INDICADOR: Porcentaje de mantenimientos realizados a la infraestructura para el tratamiento de aguas residuales.
FÓRMULA DEL CÁLCULO: (Número de mantenimientos a la infraestructura de tratamiento de aguas residuales realizados / Total de mantenimientos a la infraestructura de tratamiento de aguas residuales programados) \*100
INTERPRETACIÓN: NO APLICA
DIMENSIÓN QUE ATIENDE: Eficiencia FRECUENCIA DE MEDICIÓN: Semestral
DESCRIPCIÓN DEL FACTOR DE COMPARACIÓN: NO APLICA
AMBITO GEOGRAFICO:
COBERTURA:
LINEA BASE: NO APLICA
Numero: NC 3 No aplica

COMPORTAMIENTO DE LAS VARIABLES DURANTE EL TRIMESTRE: Abril-Junio

Table with 12 columns: VARIABLE, UNIDAD DE MEDIDA, OPERACION, META ANUAL, AVANCE TRIMESTRAL (Programado, %), AVANCE ACUMULADO (Programado, %, Alcanzado, %).

COMPORTAMIENTO DEL INDICADOR

DESCRIPCION DE LA META ANUAL

NO APLICA

Table for META ANUAL with columns: TRIMESTRE: Abril-Junio, AVANCE TRIMESTRAL (Programado, Alcanzado, EF%, SEMAFORO), AVANCE ACUMULADO (Programado, Alcanzado, EF%, SEMAFORO).

DESCRIPCIÓN DE RESULTADOS Y JUSTIFICACIÓN EN CASO DE VARIACIÓN SUPERIOR A 10% RESPECTO A LO PROGRAMADO

DEPENDENCIA GENERAL:
DEPENDENCIA AUXILIAR:

C00 UNIDAD TECNICA DE OPERACIÓN
222 Área de Drenaje y Alcantarillado

EVALUACION DEL INDICADOR

OPERACION Y MANTENIMIENTO
Elaboro: Nancy Franco Perez

ARQ. NANCY FRANCO PEREZ

OPERACION Y MANTENIMIENTO
Revisó: Nancy Franco Perez

ARQ. NANCY FRANCO PEREZ



PbRm-08b FICHA TECNICA DE SEGUIMIENTO DE INDICADORES 2024 DE GESTIÓN O ESTRATEGICO

ORGANISMO DE AGUA DE AMECAMECA

TIPO DE FICHA: OSFEM

PILAR DE DESARROLLO / EJE TRANSVERSAL: 3 Pilar 3: Territorial  
 TEMA DE DESARROLLO: Manejo sustentable y distribución del agua  
 PROGRAMA PRESUPUESTARIO: 02010301 Manejo de aguas residuales, drenaje y alcantarillado  
 PROYECTO PRESUPUESTARIO: 0201030101 Construcción de infraestructura para drenaje y alcantarillado 020103010102 Operación de infraestructura para drenaje y alcantarillado  
 OBJETIVO DEL PROGRAMA PRESUPUESTARIO: Considera el conjunto de procedimientos que se llevan a cabo para el tratamiento de aguas residuales y saneamiento de redes de drenaje y alcantarillado, manteniendo en condiciones adecuadas la infraestructura para proporcionar una mejor calidad de vida a la población.  
 DEPENDENCIA GENERAL: C00 UNIDAD TECNICA DE OPERACIÓN  
 DEPENDENCIA AUXILIAR: 222 Área de Drenaje y Alcantarillado

ESTRUCTURA DEL INDICADOR

NOMBRE DEL INDICADOR: Porcentaje de mantenimientos realizados a la infraestructura de drenaje y alcantarillado.  
 FÓRMULA DEL CÁLCULO: (Número de mantenimientos a la infraestructura de drenaje y alcantarillado realizados / Total de mantenimientos a la infraestructura de drenaje y alcantarillado programados) \*100  
 INTERPRETACIÓN: MANTENIMIENTO REALIZADO  
 DIMENSIÓN QUE ATIENDE: Eficiencia FRECUENCIA DE MEDICIÓN: Semestral  
 DESCRIPCIÓN DEL FACTOR DE COMPARACIÓN: INFORME SEMESTRAL  
 AMBITO GEOGRAFICO: MUNICIPAL  
 COBERTURA: MUNICIPIO DE AMECAMECA  
 LINEA BASE: PBRMS

Numero: NC 4

COMPORTAMIENTO DE LAS VARIABLES DURANTE EL TRIMESTRE: Abril-Junio

VARIABLE	UNIDAD DE MEDIDA	OPERACION	META ANUAL	AVANCE TRIMESTRAL				AVANCE ACUMULADO			
				Programado	%	Alcanzado	%	Programado	%	Alcanzado	%
Número de mantenimientos a la infraestructura de drenaje y alcantarillado realizados	ACTIVIDADES	Sumable	18,185.00	7,768.00	42.72	7,763.00	99.94	7,768.00	42.72	7,763.00	99.94
Total de mantenimientos a la infraestructura de drenaje y alcantarillado programados	ACTIVIDADES	Sumable	14,132.00	7,064.00	49.99	7,814.00	110.82	7,064.00	49.99	7,814.00	110.82

COMPORTAMIENTO DEL INDICADOR

DESCRIPCION DE LA METAANUAL

VERIFICAR EL MANTENIMIENTO REALIZADO

METAANUAL	TRIMESTRE: Abril-Junio							
	AVANCE TRIMESTRAL				AVANCE ACUMULADO			
	Programado	Alcanzado	EF%	SEMAFORO	Programado	Alcanzado	EF%	SEMAFORO
128.68	109.97	99.35	90.34	VERDE	109.97	99.35	90.34	VERDE

SEÑALACIÓN DE RESULTADOS Y ATRIBUCIÓN EN CASO DE VARIACIÓN SUPERIOR A +10% RESPECTO A LO PROGRAMADO

SE LAS CUMPLIDAS

EVALUACION DEL INDICADOR

MANTENIMIENTO REALIZADO

DEPENDENCIA GENERAL:

DEPENDENCIA AUXILIAR:

C00 UNIDAD TECNICA DE OPERACIÓN

222 Área de Drenaje y Alcantarillado - 24

OPDAAS AMECAMECA

OPERACION Y MANTENIMIENTO

ARQ. NANCY FRANCO PEREZ

OPDAAS AMECAMECA 2023-2024

OPERACION Y MANTENIMIENTO

ARQ. NANCY FRANCO PEREZ

PbRm-08b FICHA TECNICA DE SEGUIMIENTO DE INDICADORES 2024 DE GESTIÓN O ESTRATEGICO

ORGANISMO DE AGUA DE AMECAMECA

TIPO DE FICHA: OSFEM

PILAR DE DESARROLLO / EJE TRANSVERSAL: 3 Pilar 3: Territorial  
 TEMA DE DESARROLLO: Manejo sustentable y distribución del agua  
 PROGRAMA PRESUPUESTARIO: 02010301 Manejo de aguas residuales, drenaje y alcantarillado  
 PROYECTO PRESUPUESTARIO: 020103010101 Construcción de infraestructura para drenaje y alcantarillado 020103010102 Operación de infraestructura para drenaje y alcantarillado  
 OBJETIVO DEL PROGRAMA PRESUPUESTARIO: Considera el conjunto de procedimientos que se llevan a cabo para el tratamiento de aguas residuales y saneamiento de redes de drenaje y alcantarillado, manteniendo en condiciones adecuadas la infraestructura para proporcionar una mejor calidad de vida a la población.  
 DEPENDENCIA GENERAL: C00 UNIDAD TECNICA DE OPERACIÓN  
 DEPENDENCIA AUXILIAR: 222 Área de Drenaje y Alcantarillado

ESTRUCTURA DEL INDICADOR

NOMBRE DEL INDICADOR: Porcentaje de cumplimiento en el diseño de proyectos para la construcción de Infraestructura para el tratamiento de aguas residuales.  
 FÓRMULA DEL CÁLCULO:  $(\text{Número de proyecto diseñados para la construcción de la Infraestructura para el tratamiento de aguas residuales realizados} / \text{Total de proyectos para la construcción de la Infraestructura para el tratamiento de aguas residuales programados}) * 100$   
 INTERPRETACIÓN: NO APLICA  
 DIMENSIÓN QUE ATIENDE: Eficiencia FRECUENCIA DE MEDICIÓN: Trimestral  
 DESCRIPCIÓN DEL FACTOR DE COMPARACIÓN: NO APLICA  
 AMBITO GEOGRAFICO:  
 COBERTURA:  
 LINEA BASE: NO APLICA  
 Numero: NA 1.1 No aplica

COMPORTAMIENTO DE LAS VARIABLES DURANTE EL TRIMESTRE: Abril-Junio

VARIABLE	UNIDAD DE MEDIDA	OPERACION	META ANUAL	AVANCE TRIMESTRAL				AVANCE ACUMULADO				
				Programado	%	Alcanzado	%	Programado	%	Alcanzado	%	
Número de proyecto diseñados para la construcción de la Infraestructura para el tratamiento de aguas residuales realizados	NO APLICA	Sumable	0.00	0.00	0.00	0.00	0.00	0.00	0.00	0.00	0.00	0.00
Total de proyectos para la construcción de la Infraestructura para el tratamiento de aguas residuales programados	NO APLICA	Sumable	0.00	0.00	0.00	0.00	0.00	0.00	0.00	0.00	0.00	0.00

COMPORTAMIENTO DEL INDICADOR

DESCRIPCION DE LA META ANUAL

NO APLICA

METAANUAL	TRIMESTRE: Abril-Junio							
	AVANCE TRIMESTRAL				AVANCE ACUMULADO			
	Programado	Alcanzado	EF%	SEMAFORO	Programado	Alcanzado	EF%	SEMAFORO
0.00	0.00	0.00	0.00		0.00	0.00	0.00	

DESCRIPCION DE RESULTADOS Y JUSTIFICACIÓN EN CASO DE VARIACIÓN SUPERIOR A ± 10 % RESPECTO A LO PROGRAMADO

DEPENDENCIA GENERAL: C00 UNIDAD TECNICA DE OPERACIÓN

DEPENDENCIA AUXILIAR: 222 Área de Drenaje y Alcantarillado

OPERACION Y MANTENIMIENTO  
ELABORO

ARQ. NANCY FRANCO PEREZ

OPDAAS 2022-2024  
EVALUACION DEL INDICADOR  
OPERACION Y MANTENIMIENTO  
VO. B6.

ARQ. NANCY FRANCO PEREZ



PbRm-08b FICHA TECNICA DE SEGUIMIENTO DE INDICADORES 2024 DE GESTIÓN O ESTRATEGICO

ORGANISMO DE AGUA DE AMECAMECA

TIPO DE FICHA: OSFEM

PILAR DE DESARROLLO / EJE TRANSVERSAL: 3 Pilar 3: Territorial
TEMA DE DESARROLLO: Manejo sustentable y distribución del agua
PROGRAMA PRESUPUESTARIO: 02010301 Manejo de aguas residuales, drenaje y alcantarillado
PROYECTO PRESUPUESTARIO: 020103010101 Construcción de infraestructura para drenaje y alcantarillado 020103010102 Operación de infraestructura para drenaje y alcantarillado
OBJETIVO DEL PROGRAMA PRESUPUESTARIO: Considera el conjunto de procedimientos que se llevan a cabo para el tratamiento de aguas residuales y saneamiento de redes de drenaje y alcantarillado, manteniendo en condiciones adecuadas la infraestructura para proporcionar una mejor calidad de vida a la población.
DEPENDENCIA GENERAL: C00 UNIDAD TECNICA DE OPERACIÓN
DEPENDENCIA AUXILIAR: 222 Área de Drenaje y Alcantarillado

ESTRUCTURA DEL INDICADOR

NOMBRE DEL INDICADOR: Porcentaje de cumplimiento en la elaboración de presupuestos de los proyectos de infraestructura.
FÓRMULA DEL CÁLCULO: (Número de presupuestos para la construcción de la Infraestructura para el tratamiento de aguas residuales realizados / Total de presupuestos para la construcción de la Infraestructura para el tratamiento de aguas residuales programados) \*100
INTERPRETACIÓN: NO APLICA
DIMENSIÓN QUE ATIENDE: Eficiencia FRECUENCIA DE MEDICIÓN: Trimestral
DESCRIPCIÓN DEL FACTOR DE COMPARACIÓN: NO APLICA
AMBITO GEOGRAFICO:
COBERTURA:
LINEA BASE: NO APLICA
Numero: NA 1.2 No aplica

COMPORTAMIENTO DE LAS VARIABLES DURANTE EL TRIMESTRE: Abril-Junio

Table with 12 columns: VARIABLE, UNIDAD DE MEDIDA, OPERACION, META ANUAL, AVANCE TRIMESTRAL (Programado, %, Alcanzado, %), AVANCE ACUMULADO (Programado, %, Alcanzado, %). Rows include 'Número de presupuestos para la construcción de la Infraestructura para el tratamiento de aguas residuales realizados' and 'Total de presupuestos para la construcción de la Infraestructura para el tratamiento de aguas residuales programados'.

COMPORTAMIENTO DEL INDICADOR

DESCRIPCION DE LA METAANUAL

NO APLICA

TRIMESTRE: Abril-Junio

Table with 9 columns: META ANUAL, AVANCE TRIMESTRAL (Programado, Alcanzado, EF%), SEMAFORO, AVANCE ACUMULADO (Programado, Alcanzado, EF%), SEMAFORO. Values are all 0.00.

DESCRIPCION DE RESULTADOS Y JUSTIFICACIÓN EN CASO DE VARIACIÓN SUPERIOR A ± 10 % RESPECTO A LO PROGRAMADO

Stamp: 2022-2024, OPDAAS AMECAMECA, C00 UNIDAD TECNICA DE OPERACIÓN, 222 Área de Drenaje y Alcantarillado. Signature: OPERACIÓN Y MANTENIMIENTO ELABORO. ARQ. NANCY FRANCO PEREZ

Stamp: EVALUACION DEL INDICADOR, 2022-2024, OPDAAS AMECAMECA. Signature: OPERACIÓN Y MANTENIMIENTO. ARQ. NANCY FRANCO PEREZ



PbRm-08b FICHA TECNICA DE SEGUIMIENTO DE INDICADORES 2024 DE GESTIÓN O ESTRATEGICO

ORGANISMO DE AGUA DE AMECAMECA

TIPO DE FICHA: OSFEM

PILAR DE DESARROLLO / EJE TRANSVERSAL: 3 Pilar 3: Territorial  
 TEMA DE DESARROLLO: Manejo sustentable y distribución del agua  
 PROGRAMA PRESUPUESTARIO: 02010301 Manejo de aguas residuales, drenaje y alcantarillado  
 PROYECTO PRESUPUESTARIO: 020103010101 Construcción de infraestructura para drenaje y alcantarillado 020103010102 Operación de infraestructura para drenaje y alcantarillado  
 OBJETIVO DEL PROGRAMA PRESUPUESTARIO: Considera el conjunto de procedimientos que se llevan a cabo para el tratamiento de aguas residuales y saneamiento de redes de drenaje y alcantarillado, manteniendo en condiciones adecuadas la infraestructura para proporcionar una mejor calidad de vida a la población.  
 DEPENDENCIA GENERAL: C00 UNIDAD TECNICA DE OPERACIÓN  
 DEPENDENCIA AUXILIAR: 222 Área de Drenaje y Alcantarillado

ESTRUCTURA DEL INDICADOR

NOMBRE DEL INDICADOR: Porcentaje de licitaciones de los proyectos para la construcción de la infraestructura para el tratamiento de aguas residuales.  
 FÓRMULA DEL CÁLCULO:  $(\text{Número de licitaciones para la construcción de la Infraestructura para el tratamiento de aguas residuales realizadas} / \text{Total de licitaciones para la construcción de la Infraestructura para el tratamiento de aguas residuales programados}) * 100$   
 INTERPRETACIÓN: NO APLICA  
 DIMENSIÓN QUE ATIENDE: Eficiencia FRECUENCIA DE MEDICIÓN: Trimestral  
 DESCRIPCIÓN DEL FACTOR DE COMPARACIÓN: NO APLICA  
 AMBITO GEOGRAFICO:  
 COBERTURA:  
 LINEA BASE: NO APLICA  
 Numero: NA 1.3 No aplica

COMPORTAMIENTO DE LAS VARIABLES DURANTE EL TRIMESTRE: Abril-Junio

VARIABLE	UNIDAD DE MEDIDA	OPERACION	META ANUAL	AVANCE TRIMESTRAL				AVANCE ACUMULADO			
				Programado	%	Alcanzado	%	Programado	%	Alcanzado	%
Número de licitaciones para la construcción de la infraestructura para el tratamiento de aguas residuales realizadas	NO APLICA	Sumable	0.00	0.00	0.00	0.00	0.00	0.00	0.00	0.00	0.00
Total de licitaciones para la construcción de la infraestructura para el tratamiento de aguas residuales programados	NO APLICA	Sumable	0.00	0.00	0.00	0.00	0.00	0.00	0.00	0.00	0.00

COMPORTAMIENTO DEL INDICADOR

DESCRIPCION DE LA METAANUAL

NO APLICA

TRIMESTRE: Abril-Junio

METAANUAL	AVANCE TRIMESTRAL				AVANCE ACUMULADO			
	Programado	Alcanzado	EF%	SEMAFORO	Programado	Alcanzado	EF%	SEMAFORO
0.00	0.00	0.00	0.00		0.00	0.00	0.00	

DESCRIPCIÓN DE RESULTADOS Y JUSTIFICACIÓN EN CASO DE VARIACIÓN SUPERIOR A ± 10 % RESPECTO A LO PROGRAMADO

DEPENDENCIA GENERAL: C00 UNIDAD TECNICA DE OPERACIÓN  
 DEPENDENCIA AUXILIAR: 222 Área de Drenaje y Alcantarillado

OPERACIÓN Y MANTENIMIENTO

Amecameca de Juárez, Estado de México.

ARQ. NANCY FRANCO PEREZ

OPDAAS 2022-2024 EVALUACIÓN DEL INDICADOR

OPERACIÓN Y MANTENIMIENTO VO. BO.

ARQ. NANCY FRANCO PEREZ





PbRm-08b FICHA TECNICA DE SEGUIMIENTO DE INDICADORES 2024 DE GESTIÓN O ESTRATEGICO

ORGANISMO DE AGUA DE AMECAMECA

TIPO DE FICHA: OSFEM

PILAR DE DESARROLLO / EJE TRANSVERSAL: 3 Pilar 3: Territorial

TEMA DE DESARROLLO: Manejo sustentable y distribución del agua

PROGRAMA PRESUPUESTARIO: 02010301 Manejo de aguas residuales, drenaje y alcantarillado

PROYECTO PRESUPUESTARIO: 020103010101 Construcción de infraestructura para drenaje y alcantarillado

020103010102 Operación de infraestructura para drenaje y alcantarillado

OBJETIVO DEL PROGRAMA PRESUPUESTARIO: Considera el conjunto de procedimientos que se llevan a cabo para el tratamiento de aguas residuales y saneamiento de redes de drenaje y alcantarillado, manteniendo en condiciones adecuadas la infraestructura para proporcionar una mejor calidad de vida a la población.

DEPENDENCIA GENERAL: C00 UNIDAD TECNICA DE OPERACIÓN

DEPENDENCIA AUXILIAR: 222 Área de Drenaje y Alcantarillado

ESTRUCTURA DEL INDICADOR

NOMBRE DEL INDICADOR: Porcentaje de caudales de aguas domiciliarias, comerciales e industriales sin tratamiento.

FÓRMULA DEL CÁLCULO: (Caudales de aguas domiciliarias comerciales e industriales sin tratamiento/Total de caudales de aguas domiciliarias comerciales e industriales recibidas)\*100

INTERPRETACIÓN: NO APLICA

DIMENSIÓN QUE ATIENDE: Eficiencia

FRECUENCIA DE MEDICIÓN: Trimestral

DESCRIPCIÓN DEL FACTOR DE COMPARACIÓN: NO APLICA

AMBITO GEOGRAFICO:

COBERTURA:

LINEA BASE: NO APLICA

Numero: NA 2.1 No aplica

COMPORTAMIENTO DE LAS VARIABLES DURANTE EL TRIMESTRE: Abril-Junio

VARIABLE	UNIDAD DE MEDIDA	OPERACION	META ANUAL	AVANCE TRIMESTRAL				AVANCE ACUMULADO				
				Programado	%	Alcanzado	%	Programado	%	Alcanzado	%	
Caudales de aguas domiciliarias comerciales e industriales sin tratamiento	NO APLICA	Sumable	0.00	0.00	0.00	0.00	0.00	0.00	0.00	0.00	0.00	0.00
Total de caudales de aguas domiciliarias comerciales e industriales recibidas	NO APLICA	Sumable	0.00	0.00	0.00	0.00	0.00	0.00	0.00	0.00	0.00	0.00

COMPORTAMIENTO DEL INDICADOR

DESCRIPCION DE LA META ANUAL

NO APLICA

METAANUAL	TRIMESTRE: Abril-Junio							
	AVANCE TRIMESTRAL				AVANCE ACUMULADO			
	Programado	Alcanzado	EF%	SEMAFORO	Programado	Alcanzado	EF%	SEMAFORO
0.00	0.00	0.00	0.00		0.00	0.00	0.00	

CONDICIÓN DE EFICIENCIA Y ADECUACIÓN EN CASO DE VARIACIÓN SUPERIOR A +10% RESPECTO A LO PROGRAMADO

EVALUACION DEL INDICADOR

DEPENDENCIA GENERAL: C00 UNIDAD TECNICA DE OPERACIÓN

DEPENDENCIA AUXILIAR: 222 Área de Drenaje y Alcantarillado

OPDAAS AMECAMECA  
 2022-2024  
 OPERACION Y MANTENIMIENTO  
 ARQ. NANCY FRANCO PEREZ

OPDAAS AMECAMECA  
 2022-2024  
 OPERACION Y MANTENIMIENTO  
 ARQ. NANCY FRANCO PEREZ

ARQ. NANCY FRANCO PEREZ



PbRm-08b FICHA TECNICA DE SEGUIMIENTO DE INDICADORES 2024 DE GESTIÓN O ESTRATEGICO

ORGANISMO DE AGUA DE AMECAMECA

TIPO DE FICHA: OSFEM

PILAR DE DESARROLLO / EJE TRANSVERSAL: 3 Pilar 3: Territorial  
 TEMA DE DESARROLLO: Manejo sustentable y distribución del agua  
 PROGRAMA PRESUPUESTARIO: 02010301 Manejo de aguas residuales, drenaje y alcantarillado  
 PROYECTO PRESUPUESTARIO: 020103010101 Construcción de infraestructura para drenaje y alcantarillado 020103010102 Operación de infraestructura para drenaje y alcantarillado  
 OBJETIVO DEL PROGRAMA PRESUPUESTARIO: Considera el conjunto de procedimientos que se llevan a cabo para el tratamiento de aguas residuales y saneamiento de redes de drenaje y alcantarillado, manteniendo en condiciones adecuadas la infraestructura para proporcionar una mejor calidad de vida a la población.  
 DEPENDENCIA GENERAL: C00 UNIDAD TECNICA DE OPERACIÓN  
 DEPENDENCIA AUXILIAR: 222 Área de Drenaje y Alcantarillado

ESTRUCTURA DEL INDICADOR

NOMBRE DEL INDICADOR: Porcentaje de aplicación de químicos para el tratamiento de aguas residuales.  
 FÓRMULA DEL CÁLCULO:  $(\text{Metros cúbicos de aguas residuales tratadas mediante la aplicación de químicos} / \text{Total de aguas residuales recibidas (mts3)}) * 100$   
 INTERPRETACIÓN: NO APLICA  
 DIMENSIÓN QUE ATIENDE: Eficiencia  
 DESCRIPCIÓN DEL FACTOR DE COMPARACIÓN: NO APLICA  
 AMBITO GEOGRAFICO:  
 COBERTURA:  
 LINEA BASE: NO APLICA  
 Numero: NA 2.2 No aplica

FRECUENCIA DE MEDICIÓN: Trimestral

COMPORTAMIENTO DE LAS VARIABLES DURANTE EL TRIMESTRE: Abril-Junio

VARIABLE	UNIDAD DE MEDIDA	OPERACION	META ANUAL	AVANCE TRIMESTRAL				AVANCE ACUMULADO			
				Programado	%	Alcanzado	%	Programado	%	Alcanzado	%
Metros cúbicos de aguas residuales tratadas mediante la aplicación de químicos	NO APLICA	Sumable	0.00	0.00	0.00	0.00	0.00	0.00	0.00	0.00	0.00
Total de aguas residuales recibidas (mts3)	NO APLICA	Sumable	0.00	0.00	0.00	0.00	0.00	0.00	0.00	0.00	0.00

COMPORTAMIENTO DEL INDICADOR

DESCRIPCION DE LA META ANUAL

NO APLICA

METAANUAL	TRIMESTRE: Abril-Junio							
	AVANCE TRIMESTRAL				AVANCE ACUMULADO			
	Programado	Alcanzado	EF%	SEMAFORO	Programado	Alcanzado	EF%	SEMAFORO
0.00	0.00	0.00	0.00		0.00	0.00	0.00	

DESCRIPCION DE LA META ANUAL Y JUSTIFICACION EN CASO DE VARIACION SUPERIOR A +/- 10% RESPECTO A LO PROGRAMADO

DEPENDENCIA GENERAL:  
DEPENDENCIA AUXILIAR:

C00 UNIDAD TECNICA DE OPERACION  
222 Área de Drenaje y Alcantarillado

EVALUACION DEL INDICADOR

OPDAAS  
 OPERACION Y MANTENIMIENTO  
 ELABORÓ

OPDAAS  
 OPERACION Y MANTENIMIENTO  
 No. 80

ARQ. NANCY FRANCO PEREZ

ARQ. NANCY FRANCO PEREZ



PbRm-08b FICHA TECNICA DE SEGUIMIENTO DE INDICADORES 2024 DE GESTIÓN O ESTRATEGICO

ORGANISMO DE AGUA DE AMECAMECA

TIPO DE FICHA: OSFEM

PILAR DE DESARROLLO / EJE TRANSVERSAL: 3 Pilar 3: Territorial  
 TEMA DE DESARROLLO: Manejo sustentable y distribución del agua  
 PROGRAMA PRESUPUESTARIO: 02010301 Manejo de aguas residuales, drenaje y alcantarillado  
 PROYECTO PRESUPUESTARIO: 0201030101 Construcción de infraestructura para drenaje y alcantarillado 020103010102 Operación de infraestructura para drenaje y alcantarillado  
 OBJETIVO DEL PROGRAMA PRESUPUESTARIO: Considera el conjunto de procedimientos que se llevan a cabo para el tratamiento de aguas residuales y saneamiento de redes de drenaje y alcantarillado, manteniendo en condiciones adecuadas la infraestructura para proporcionar una mejor calidad de vida a la población.  
 DEPENDENCIA GENERAL: C00 UNIDAD TECNICA DE OPERACIÓN  
 DEPENDENCIA AUXILIAR: 222 Área de Drenaje y Alcantarillado

ESTRUCTURA DEL INDICADOR

NOMBRE DEL INDICADOR: Porcentaje de descarga de aguas residuales tratadas a los efluentes municipales.  
 FÓRMULA DEL CÁLCULO: (Descarga de aguas residuales tratadas a los efluentes municipales/Total de los efluentes municipales)\*100  
 INTERPRETACIÓN: NO APLICA  
 DIMENSIÓN QUE ATIENDE: Eficiencia  
 DESCRIPCIÓN DEL FACTOR DE COMPARACIÓN: NO APLICA  
 AMBITO GEOGRAFICO:  
 COBERTURA:  
 LINEA BASE: NO APLICA  
 Numero: NA 2.3 No aplica

FRECUENCIA DE MEDICIÓN: Trimestral

COMPORTAMIENTO DE LAS VARIABLES DURANTE EL TRIMESTRE: Abril-Junio

VARIABLE	UNIDAD DE MEDIDA	OPERACION	META ANUAL	AVANCE TRIMESTRAL				AVANCE ACUMULADO			
				Programado	%	Alcanzado	%	Programado	%	Alcanzado	%
Descarga de aguas residuales tratadas a los efluentes municipales	NO APLICA	Sumable	0.00	0.00	0.00	0.00	0.00	0.00	0.00	0.00	0.00
Total de los efluentes municipales	NO APLICA	Sumable	0.00	0.00	0.00	0.00	0.00	0.00	0.00	0.00	0.00

COMPORTAMIENTO DEL INDICADOR

DESCRIPCION DE LA METAANUAL

NO APLICA

METAANUAL	TRIMESTRE: Abril-Junio							
	AVANCE TRIMESTRAL				AVANCE ACUMULADO			
	Programado	Alcanzado	EF%	SEMAFORO	Programado	Alcanzado	EF%	SEMAFORO
0.00	0.00	0.00	0.00		0.00	0.00	0.00	

EVALUACION DEL INDICADOR

DEPENDENCIA GENERAL:  
DEPENDENCIA AUXILIAR:

C00 UNIDAD TECNICA DE OPERACIÓN  
222 Área de Drenaje y Alcantarillado

OPDAAS  
AMECAMECA

OPERACIÓN Y MANTENIMIENTO  
ARQ. NANCY FRANCO PEREZ

OPDAAS  
OPERACIÓN Y MANTENIMIENTO  
ARQ. NANCY FRANCO PEREZ



PbRm-08b FICHA TECNICA DE SEGUIMIENTO DE INDICADORES 2024 DE GESTIÓN O ESTRATEGICO

ORGANISMO DE AGUA DE AMECAMECA

TIPO DE FICHA: OSFEM

PILAR DE DESARROLLO / EJE TRANSVERSAL: 3 Pilar 3: Territorial  
 TEMA DE DESARROLLO: Manejo sustentable y distribución del agua  
 PROGRAMA PRESUPUESTARIO: 02010301 Manejo de aguas residuales, drenaje y alcantarillado  
 PROYECTO PRESUPUESTARIO: 020103010101 Construcción de infraestructura para drenaje y alcantarillado 020103010102 Operación de infraestructura para drenaje y alcantarillado  
 OBJETIVO DEL PROGRAMA PRESUPUESTARIO: Considera el conjunto de procedimientos que se llevan a cabo para el tratamiento de aguas residuales y saneamiento de redes de drenaje y alcantarillado, manteniendo en condiciones adecuadas la infraestructura para proporcionar una mejor calidad de vida a la población.  
 DEPENDENCIA GENERAL: C00 UNIDAD TECNICA DE OPERACIÓN  
 DEPENDENCIA AUXILIAR: 222 Área de Drenaje y Alcantarillado

ESTRUCTURA DEL INDICADOR

NOMBRE DEL INDICADOR: Porcentaje de inspecciones realizadas a la infraestructura para el tratamiento de aguas residuales.  
 FÓRMULA DEL CÁLCULO: (Inspección de la infraestructura para el tratamiento de aguas residuales realizadas/Inspección de la infraestructura para el tratamiento de aguas residuales programadas)\*100  
 INTERPRETACIÓN: NO APLICA  
 DIMENSIÓN QUE ATIENDE: Eficiencia FRECUENCIA DE MEDICIÓN: Trimestral  
 DESCRIPCIÓN DEL FACTOR DE COMPARACIÓN: NO APLICA  
 AMBITO GEOGRAFICO:  
 COBERTURA:  
 LINEA BASE: NO APLICA  
 Numero: NA 3.1 No aplica

COMPORTAMIENTO DE LAS VARIABLES DURANTE EL TRIMESTRE: Abril-Junio

VARIABLE	UNIDAD DE MEDIDA	OPERACION	META ANUAL	AVANCE TRIMESTRAL				AVANCE ACUMULADO			
				Programado	%	Alcanzado	%	Programado	%	Alcanzado	%
Inspección de la infraestructura para el tratamiento de aguas residuales realzadas	NO APLICA	Sumable	0.00	0.00	0.00	0.00	0.00	0.00	0.00	0.00	0.00
Inspección de la infraestructura para el tratamiento de aguas residuales programadas	NO APLICA	Sumable	0.00	0.00	0.00	0.00	0.00	0.00	0.00	0.00	0.00

COMPORTAMIENTO DEL INDICADOR

DESCRIPCION DE LA METAANUAL

NO APLICA

METAANUAL	TRIMESTRE: Abril-Junio							
	AVANCE TRIMESTRAL				AVANCE ACUMULADO			
	Programado	Alcanzado	EF%	SEMAFORO	Programado	Alcanzado	EF%	SEMAFORO
0.00	0.00	0.00	0.00		0.00	0.00	0.00	

SEMAFORO: VERDE Y AMARILLO EN CASO DE VARIACION SUPERIOR A +/- 10% RESPECTO A LO PROGRAMADO

EVALUACION DEL INDICADOR

DEPENDENCIA GENERAL: C00 UNIDAD TECNICA DE OPERACIÓN  
 DEPENDENCIA AUXILIAR: 222 Área de Drenaje y Alcantarillado

OPERACIÓN Y  
 MANTENIMIENTO  
 ELABORO

ARQ. NANCY FRANCO PEREZ

OPDAAS  
 OPERACIÓN Y  
 MANTENIMIENTO

ARQ. NANCY FRANCO PEREZ



PbRm-08b FICHA TECNICA DE SEGUIMIENTO DE INDICADORES 2024 DE GESTIÓN O ESTRATEGICO

ORGANISMO DE AGUA DE AMECAMECA

TIPO DE FICHA: OSFEM

PILAR DE DESARROLLO / EJE TRANSVERSAL: 3 Pilar 3: Territorial  
 TEMA DE DESARROLLO: Manejo sustentable y distribución del agua  
 PROGRAMA PRESUPUESTARIO: 02010301 Manejo de aguas residuales, drenaje y alcantarillado  
 PROYECTO PRESUPUESTARIO: 020103010101 Construcción de infraestructura para drenaje y alcantarillado 020103010102 Operación de infraestructura para drenaje y alcantarillado  
 OBJETIVO DEL PROGRAMA PRESUPUESTARIO: Considera el conjunto de procedimientos que se llevan a cabo para el tratamiento de aguas residuales y saneamiento de redes de drenaje y alcantarillado, manteniendo en condiciones adecuadas la infraestructura para proporcionar una mejor calidad de vida a la población.  
 DEPENDENCIA GENERAL: C00 UNIDAD TECNICA DE OPERACIÓN  
 DEPENDENCIA AUXILIAR: 222 Área de Drenaje y Alcantarillado

ESTRUCTURA DEL INDICADOR

NOMBRE DEL INDICADOR: Porcentaje de accesorios y refacciones adquiridos para el mantenimiento de la infraestructura para el tratamiento de aguas residuales.  
 FÓRMULA DEL CÁLCULO: (Adquisición de los accesorios y refacciones para el mantenimiento de la infraestructura para el tratamiento de aguas residuales realizadas/Adquisición de los accesorios y refacciones para el mantenimiento de la infraestructura para el tratamiento de aguas residuales programada)\*100  
 INTERPRETACIÓN: NO APLICA  
 DIMENSIÓN QUE ATIENDE: Eficiencia FRECUENCIA DE MEDICIÓN: Trimestral  
 DESCRIPCIÓN DEL FACTOR DE COMPARACIÓN: NO APLICA  
 AMBITO GEOGRAFICO:  
 COBERTURA:  
 LINEA BASE: NO APLICA  
 Numero: NA 3.2 No aplica

COMPORTAMIENTO DE LAS VARIABLES DURANTE EL TRIMESTRE: Abril-Junio

VARIABLE	UNIDAD DE MEDIDA	OPERACION	META ANUAL	AVANCE TRIMESTRAL				AVANCE ACUMULADO				
				Programado	%	Alcanzado	%	Programado	%	Alcanzado	%	
Adquisición de los accesorios y refacciones para el mantenimiento de la infraestructura para el tratamiento de aguas residuales realizadas	NO APLICA	Sumable	0.00	0.00	0.00	0.00	0.00	0.00	0.00	0.00	0.00	0.00
Adquisición de los accesorios y refacciones para el mantenimiento de la infraestructura para el tratamiento de aguas residuales programada	NO APLICA	Sumable	0.00	0.00	0.00	0.00	0.00	0.00	0.00	0.00	0.00	0.00

COMPORTAMIENTO DEL INDICADOR  
DESCRIPCION DE LA META ANUAL

NO APLICA

META ANUAL	TRIMESTRE: Abril-Junio							
	AVANCE TRIMESTRAL				AVANCE ACUMULADO			
	Programado	Alcanzado	EF%	SEMAFORO	Programado	Alcanzado	EF%	SEMAFORO
0.00	0.00	0.00	0.00		0.00	0.00	0.00	

DESCRIPCIÓN DE RESULTADOS Y JUSTIFICACIÓN EN CASO DE VARIACIÓN SUPERIOR A 10 % RESPECTO A LO PROGRAMADO

DEPENDENCIA GENERAL: C00 UNIDAD TECNICA DE OPERACIÓN  
 DEPENDENCIA AUXILIAR: 222 Área de Drenaje y Alcantarillado

EVALUACIÓN DEL INDICADOR

OPDAAS  
 OPERACIÓN Y MANTENIMIENTO  
 VO. BO.  
 ARQ. NANCY FRANCO PEREZ

OPERACIÓN Y MANTENIMIENTO  
 ELABORO  
 ARQ. NANCY FRANCO PEREZ

PbRm-08b FICHA TECNICA DE SEGUIMIENTO DE INDICADORES 2024 DE GESTIÓN O ESTRATEGICO

ORGANISMO DE AGUA DE AMECAMECA

TIPO DE FICHA: OSFEM

PILAR DE DESARROLLO / EJE TRANSVERSAL: 3 Pilar 3: Territorial  
 TEMA DE DESARROLLO: Manejo sustentable y distribución del agua  
 PROGRAMA PRESUPUESTARIO: 02010301 Manejo de aguas residuales, drenaje y alcantarillado  
 PROYECTO PRESUPUESTARIO: 020103010101 Construcción de infraestructura para drenaje y alcantarillado 020103010102 Operación de infraestructura para drenaje y alcantarillado  
 OBJETIVO DEL PROGRAMA PRESUPUESTARIO: Considera el conjunto de procedimientos que se llevan a cabo para el tratamiento de aguas residuales y saneamiento de redes de drenaje y alcantarillado, manteniendo en condiciones adecuadas la infraestructura para proporcionar una mejor calidad de vida a la población.  
 DEPENDENCIA GENERAL: C00 UNIDAD TECNICA DE OPERACIÓN  
 DEPENDENCIA AUXILIAR: 222 Área de Drenaje y Alcantarillado

**ESTRUCTURA DEL INDICADOR**

NOMBRE DEL INDICADOR: Porcentaje de mantenimientos de la infraestructura para el tratamiento de aguas residuales realizados.  
 FÓRMULA DEL CÁLCULO: (Mantenimiento de la infraestructura para el tratamiento de aguas residuales realizada/Mantenimiento de la infraestructura para el tratamiento de aguas residuales programada)\*100  
 INTERPRETACIÓN: NO APLICA  
 DIMENSIÓN QUE ATIENDE: Eficiencia FRECUENCIA DE MEDICIÓN: Trimestral  
 DESCRIPCIÓN DEL FACTOR DE COMPARACIÓN: NO APLICA  
 AMBITO GEOGRAFICO:  
 COBERTURA:  
 LINEA BASE NO APLICA  
 Numero: NA 3.3 No aplica

**COMPORTAMIENTO DE LAS VARIABLES DURANTE EL TRIMESTRE: Abril-Junio**

VARIABLE	UNIDAD DE MEDIDA	OPERACION	META ANUAL	AVANCE TRIMESTRAL				AVANCE ACUMULADO			
				Programado	%	Alcanzado	%	Programado	%	Alcanzado	%
Mantenimiento de la infraestructura para el tratamiento de aguas residuales realizada	NO APLICA	Sumable	0.00	0.00	0.00	0.00	0.00	0.00	0.00	0.00	0.00
Mantenimiento de la infraestructura para el tratamiento de aguas residuales programada	NO APLICA	Sumable	0.00	0.00	0.00	0.00	0.00	0.00	0.00	0.00	0.00

**COMPORTAMIENTO DEL INDICADOR**

**DESCRIPCION DE LA METAANUAL**

NO APLICA

METAANUAL	TRIMESTRE: Abril-Junio							
	AVANCE TRIMESTRAL				AVANCE ACUMULADO			
	Programado	Alcanzado	EF%	SEMAFORO	Programado	Alcanzado	EF%	SEMAFORO
0.00	0.00	0.00	0.00		0.00	0.00	0.00	

**DESCRIPCION DE LA DESCRIPCION Y APLICACION EN CASO DE VARIACION SUPERIOR A +10% RESPECTO A LO PROGRAMADO**

**EVALUACION DEL INDICADOR**

DEPENDENCIA GENERAL: C00 UNIDAD TECNICA DE OPERACIÓN  
 DEPENDENCIA AUXILIAR: 222 Área de Drenaje y Alcantarillado

OPDAAS  
 OPERACIÓN Y MANTENIMIENTO  
 ELABORÓ:  
 ARQ. NANCY FRANCO PEREZ

OPDAAS  
 OPERACIÓN Y MANTENIMIENTO  
 ARQ. NANCY FRANCO PEREZ



PbRm-08b FICHA TECNICA DE SEGUIMIENTO DE INDICADORES 2024 DE GESTIÓN O ESTRATEGICO

ORGANISMO DE AGUA DE AMECAMECA

TIPO DE FICHA: OSFEM

PILAR DE DESARROLLO / EJE TRANSVERSAL: 3 Pilar 3: Territorial  
 TEMA DE DESARROLLO: Manejo sustentable y distribución del agua  
 PROGRAMA PRESUPUESTARIO: 02010301 Manejo de aguas residuales, drenaje y alcantarillado  
 PROYECTO PRESUPUESTARIO: 020103010101 Construcción de infraestructura para drenaje y alcantarillado 020103010102 Operación de infraestructura para drenaje y alcantarillado  
 OBJETIVO DEL PROGRAMA PRESUPUESTARIO: Considera el conjunto de procedimientos que se llevan a cabo para el tratamiento de aguas residuales y saneamiento de redes de drenaje y alcantarillado, manteniendo en condiciones adecuadas la infraestructura para proporcionar una mejor calidad de vida a la población.  
 DEPENDENCIA GENERAL: COO UNIDAD TECNICA DE OPERACIÓN  
 DEPENDENCIA AUXILIAR: 222 Área de Drenaje y Alcantarillado

ESTRUCTURA DEL INDICADOR

NOMBRE DEL INDICADOR: Porcentaje de mantenimientos de la infraestructura para drenaje y alcantarillado realizados.  
 FÓRMULA DEL CÁLCULO:  $(\text{Mantenimientos a la infraestructura de drenaje y alcantarillado realizados} / \text{Mantenimientos a la infraestructura de drenaje y alcantarillado programados}) * 100$   
 INTERPRETACIÓN: MANTENIMIENTO REALIZADO  
 DIMENSIÓN QUE ATIENDE: Eficiencia FRECUENCIA DE MEDICIÓN: Trimestral  
 DESCRIPCIÓN DEL FACTOR DE COMPARACIÓN: INFORME TRIMESTRAL  
 AMBITO GEOGRAFICO: MUNICIPAL  
 COBERTURA: MUNICIPIO DE AMECAMECA  
 LINEA BASE: PBRMS

Numero: NA 4.1

COMPORTAMIENTO DE LAS VARIABLES DURANTE EL TRIMESTRE: Abril-Junio

VARIABLE	UNIDAD DE MEDIDA	OPERACION	META ANUAL	AVANCE TRIMESTRAL				AVANCE ACUMULADO			
				Programado	%	Alcanzado	%	Programado	%	Alcanzado	%
Mantenimientos a la infraestructura de drenaje y alcantarillado realizados	ACTIVIDADES	Sumable	18,185.00	4,239.00	23.31	6,992.00	164.94	7,788.00	42.72	7,783.00	99.94
Mantenimientos a la infraestructura de drenaje y alcantarillado programados	ACTIVIDADES	Sumable	14,132.00	4,528.00	32.05	4,225.00	83.29	7,064.00	49.98	7,814.00	110.82

COMPORTAMIENTO DEL INDICADOR  
DESCRIPCION DE LA META ANUAL

VERIFICAR MANTENIMIENTO REALIZADO

META ANUAL	TRIMESTRE: Abril-Junio							
	AVANCE TRIMESTRAL				AVANCE ACUMULADO			
	Programado	Alcanzado	EF%	SEMAFORO	Programado	Alcanzado	EF%	SEMAFORO
178.88	99.60	165.49	178.81	VERDE	109.97	99.35	90.34	VERDE

METAS CUMPLIDAS

MANTENIMIENTO REALIZADO

DEPENDENCIA GENERAL: COO UNIDAD TECNICA DE OPERACIÓN  
 DEPENDENCIA AUXILIAR: 222 Área de Drenaje y Alcantarillado

OPDAAS

OPERACIÓN Y MANTENIMIENTO

ARQ. NANCY FRANCO PEREZ

EVALUACION DEL INDICADOR

OPERACIÓN Y MANTENIMIENTO

ARQ. NANCY FRANCO PEREZ



PbRm-08b FICHA TECNICA DE SEGUIMIENTO DE INDICADORES 2024 DE GESTIÓN O ESTRATEGICO

ORGANISMO DE AGUA DE AMECAMECA

TIPO DE FICHA: OSFEM

PILAR DE DESARROLLO / EJE TRANSVERSAL: 3 Pilar 3: Territorial  
 TEMA DE DESARROLLO: Manejo sustentable y distribución del agua  
 PROGRAMA PRESUPUESTARIO: 02020301 Manejo eficiente y sustentable del agua  
 PROYECTO PRESUPUESTARIO: 020203010201 Construcción de infraestructura para agua potable 020203010204 Cultura del agua  
 020203010205 Operación y mantenimiento de infraestructura hidráulica para el suministro de agua  
 OBJETIVO DEL PROGRAMA PRESUPUESTARIO: Engloba el conjunto de acciones encaminadas al desarrollo de proyectos que propicien en la población el cuidado y manejo eficiente del agua, procurando la conservación del vital líquido para otorgar este servicio con calidad.  
 DEPENDENCIA GENERAL: C00 UNIDAD TECNICA DE OPERACIÓN  
 DEPENDENCIA AUXILIAR: 219 Área de de Agua Potable, 234 Área de Cultura del Agua

ESTRUCTURA DEL INDICADOR

NOMBRE DEL INDICADOR: Porcentaje de cumplimiento en la construcción de infraestructura hidráulica de agua potable.  
 FÓRMULA DEL CÁLCULO: (Infraestructura hidráulica para el suministro de agua potable construida / Infraestructura hidráulica para el suministro de agua potable programada) \* 100  
 INTERPRETACIÓN: CONSTRUCCION DE INFRAESTRUCTURA  
 DIMENSIÓN QUE ATIENDE: Eficiencia  
 FRECUENCIA DE MEDICIÓN: Semestral  
 DESCRIPCIÓN DEL FACTOR DE COMPARACIÓN: INFORME SEMESTRAL  
 AMBITO GEOGRAFICO: MUNICIPAL  
 COBERTURA: MUNICIPIO DE AMECAMECA  
 LINEA BASE: PBRMS  
 Numero: NC 1

COMPORTAMIENTO DE LAS VARIABLES DURANTE EL TRIMESTRE: Abril-Junio

VARIABLE	UNIDAD DE MEDIDA	OPERACION	META ANUAL	AVANCE TRIMESTRAL				AVANCE ACUMULADO			
				Programado	%	Alcanzado	%	Programado	%	Alcanzado	%
Infraestructura hidráulica para el suministro de agua potable construida	METROS LINEALES	Sumable	1,108.06	1,108.06	100.00	1,108.06	100.00	1,108.06	100.00	1,108.06	100.00
Infraestructura hidráulica para el suministro de agua potable programada	METROS LINEALES	Sumable	600.00	0.00	0.00	0.00	0.00	0.00	0.00	0.00	0.00

COMPORTAMIENTO DEL INDICADOR

DESCRIPCION DE LA METAANUAL

CONSTRUCCION DE UN TANQUE DE ALMACENAMIENTO Y DOS REDES DE DISTRIBUCION DE AGUA POTABLE

METAANUAL	TRIMESTRE: Abril-Junio							
	AVANCE TRIMESTRAL				AVANCE ACUMULADO			
	Programado	Alcanzado	EF%	SEMAFORO	Programado	Alcanzado	EF%	SEMAFORO
1,108.06	0.00	0.00	0.00	ROJO	0.00	0.00	0.00	VERDE

DESCRIPCIÓN DE RESULTADOS Y JUSTIFICACIÓN EN CASO DE VARIACIÓN SUPERIOR A ± 10 % RESPECTO A LO PROGRAMADO  
OBRA REALIZADA

OBRA TERMINADA  
 DEPENDENCIA GENERAL: C00 UNIDAD TECNICA DE OPERACIÓN  
 DEPENDENCIA AUXILIAR: 219 Área de de Agua Potable, 234 Área de Cultura del Agua

EVALUACION DEL INDICADOR

OPDAAS  
 OPERACION Y MANTENIMIENTO  
 VO. BO.

OPERACION Y MANTENIMIENTO  
 ELABORÓ

ARQ. NANCY FRANCO PEREZ

ARQ. NANCY FRANCO PEREZ





PbRm-08b FICHA TECNICA DE SEGUIMIENTO DE INDICADORES 2024 DE GESTIÓN O ESTRATEGICO

ORGANISMO DE AGUA DE AMECAMECA

TIPO DE FICHA: OSFEM

PILAR DE DESARROLLO / EJE TRANSVERSAL: 3 Pilar 3: Territorial
TEMA DE DESARROLLO: Manejo sustentable y distribución del agua
PROGRAMA PRESUPUESTARIO: 02020301 Manejo eficiente y sustentable del agua
PROYECTO PRESUPUESTARIO: 020203010201 Construcción de infraestructura para agua potable 020203010204 Cultura del agua
020203010205 Operación y mantenimiento de infraestructura hidraulica para el suministro de agua

OBJETIVO DEL PROGRAMA PRESUPUESTARIO: Engloba el conjunto de acciones encaminadas al desarrollo de proyectos que propicien en la población el cuidado y manejo eficiente del agua, procurando la conservación del vital líquido para otorgar este servicio con calidad.

DEPENDENCIA GENERAL: C00 UNIDAD TECNICA DE OPERACIÓN
DEPENDENCIA AUXILIAR: 219 Área de de Agua Potable,234 Área de Cultura del Agua

ESTRUCTURA DEL INDICADOR

NOMBRE DEL INDICADOR: Promedio de suministro de agua potable por habitante
FÓRMULA DEL CÁLCULO: (Metros cúbicos distribuidos de agua potable / Población beneficiada) \* 100
INTERPRETACIÓN: DOTACION DE AGUA POTABLE POR HABITANTE
DIMENSIÓN QUE ATIENDE: Eficiencia
DESCRIPCIÓN DEL FACTOR DE COMPARACIÓN: INFORME SEMESTRAL
AMBITO GEOGRAFICO: MUNICIPAL
COBERTURA: MUNICIPIO DE AMECAMECA
LINEA BASE: PBRMS
Numero: NC 2

FRECUENCIA DE MEDICIÓN: Semestral

COMPORTAMIENTO DE LAS VARIABLES DURANTE EL TRIMESTRE: Abril-Junio

Table with 12 columns: VARIABLE, UNIDAD DE MEDIDA, OPERACION, META ANUAL, AVANCE TRIMESTRAL (Programado, %, Alcanzado, %), AVANCE ACUMULADO (Programado, %, Alcanzado, %). Rows include 'Metros cúbicos distribuidos de agua potable' and 'Población beneficiada'.

COMPORTAMIENTO DEL INDICADOR

DESCRIPCIÓN DE LA META ANUAL

MANTENER EL SUMINISTRO DE AGUA POTABLE A LA POBLACION PARA NO DISMINUIR LA DOTACION

Table with 9 columns: META ANUAL, TRIMESTRE: Abril-Junio, AVANCE TRIMESTRAL (Programado, Alcanzado, EF%, SEMAFORO), AVANCE ACUMULADO (Programado, Alcanzado, EF%, SEMAFORO). Values include 0.79, 0.78, 1.02, 130.77, VERDE.

DESCRIPCIÓN DE RESULTADOS Y JUSTIFICACIÓN EN CASO DE VARIACIÓN SUPERIOR A ± 10 % RESPECTO A LO PROGRAMADO METROS CÚBICOS DISTRIBUIDOS

AGUA POTABLE
DEPENDENCIA GENERAL: C00 UNIDAD TECNICA DE OPERACIÓN
DEPENDENCIA AUXILIAR: 219 Área de de Agua Potable,234 Área de Cultura del Agua

OPERACIÓN DE INDICADOR
OPDAAS AMECAMECA
OPERACIÓN Y MANTENIMIENTO

OPERACIÓN Y MANTENIMIENTO
ELABORÓ

ARQ. NANCY FRANCO PEREZ

ARQ. NANCY FRANCO PEREZ



PbRm-08b FICHA TECNICA DE SEGUIMIENTO DE INDICADORES 2024 DE GESTIÓN O ESTRATEGICO

ORGANISMO DE AGUA DE AMECAMECA

TIPO DE FICHA: OSFEM

PILAR DE DESARROLLO / EJE TRANSVERSAL: 3 Pilar 3: Territorial
TEMA DE DESARROLLO: Manejo sustentable y distribución del agua
PROGRAMA PRESUPUESTARIO: 02020301 Manejo eficiente y sustentable del agua
PROYECTO PRESUPUESTARIO: 020203010201 Construcción de infraestructura para agua potable 020203010204 Cultura del agua
020203010205 Operación y mantenimiento de infraestructura hidraulica para el suministro de agua

OBJETIVO DEL PROGRAMA PRESUPUESTARIO: Engloba el conjunto de acciones encaminadas al desarrollo de proyectos que propicien en la población el cuidado y manejo eficiente del agua, procurando la conservación del vital líquido para otorgar este servicio con calidad.

DEPENDENCIA GENERAL: C00 UNIDAD TECNICA DE OPERACIÓN
DEPENDENCIA AUXILIAR: 219 Área de de Agua Potable,234 Área de Cultura del Agua

ESTRUCTURA DEL INDICADOR

NOMBRE DEL INDICADOR: Porcentaje de cumplimiento en el abastecimiento de agua potable.
FÓRMULA DEL CÁLCULO: ((Agua potable suministrada a la población / Suministro de agua potable programada) \* 100
INTERPRETACIÓN: SATISFACCION DE LA DEMANDA
DIMENSIÓN QUE ATIENDE: Eficiencia FRECUENCIA DE MEDICIÓN: Semestral
DESCRIPCIÓN DEL FACTOR DE COMPARACIÓN: INFORME SEMESTRAL
AMBITO GEOGRAFICO: MUNICIPIO
COBERTURA: MUNICIPIO DE AMECAMECA
LINEA BASE: PBRMS
Numero: NC 3

COMPORTAMIENTO DE LAS VARIABLES DURANTE EL TRIMESTRE: Abril-Junio

Table with 12 columns: VARIABLE, UNIDAD DE MEDIDA, OPERACION, META ANUAL, AVANCE TRIMESTRAL (Programado, %), AVANCE ACUMULADO (Programado, %). Rows include 'Agua potable suministrada a la población' and 'Suministro de agua potable programada'.

COMPORTAMIENTO DEL INDICADOR

DESCRIPCION DE LA METAANUAL

CUMPLIMIENTO DEL SUMINISTRO

Table with 9 columns: METAANUAL, TRIMESTRE: Abril-Junio, AVANCE TRIMESTRAL (Programado, Alcanzado, EF%, SEMAFORO), AVANCE ACUMULADO (Programado, Alcanzado, EF%, SEMAFORO). Values include 78.78, 77.78, 102.45, 131.72, VERDE.

DESCRIPCION DE RESULTADOS Y JUSTIFICACION EN CASO DE VARIACION SUPERIOR A ± 10 % RESPECTO A LO PROGRAMADO
SUMINISTRO DE AGUA POTABLE

SUMINISTRO
DEPENDENCIA GENERAL: C00 UNIDAD TECNICA DE OPERACIÓN
DEPENDENCIA AUXILIAR: 219 Área de de Agua Potable,234 Área de Cultura del Agua

EVALUACION DEL INDICADOR

OPDAAS 2023-2024
OPERACION Y MANTENIMIENTO
LABORO

OPERACION Y MANTENIMIENTO
LABORO
ARQ. NANCY FRANCO PEREZ

ARQ. NANCY FRANCO PEREZ



PbRm-08b FICHA TECNICA DE SEGUIMIENTO DE INDICADORES 2024 DE GESTIÓN O ESTRATEGICO

ORGANISMO DE AGUA DE AMECAMECA

TIPO DE FICHA: OSFEM

PILAR DE DESARROLLO / EJE TRANSVERSAL: 3 Pilar 3: Territorial
TEMA DE DESARROLLO: Manejo sustentable y distribución del agua
PROGRAMA PRESUPUESTARIO: 02020301 Manejo eficiente y sustentable del agua
PROYECTO PRESUPUESTARIO: 020203010201 Construcción de infraestructura para agua potable 020203010204 Cultura del agua
020203010205 Operación y mantenimiento de infraestructura hidraulica para el suministro de agua

OBJETIVO DEL PROGRAMA PRESUPUESTARIO: Engloba el conjunto de acciones encaminadas al desarrollo de proyectos que propicien en la población el cuidado y manejo eficiente del agua, procurando la conservación del vital líquido para otorgar este servicio con calidad.

DEPENDENCIA GENERAL: C00 UNIDAD TECNICA DE OPERACIÓN
DEPENDENCIA AUXILIAR: 219 Área de de Agua Potable,234 Área de Cultura del Agua

ESTRUCTURA DEL INDICADOR

NOMBRE DEL INDICADOR: Porcentaje de cumplimiento de los mantenimientos a la infraestructura hidráulica.
FÓRMULA DEL CÁLCULO: (Acciones de mantenimiento a la infraestructura hidráulica para el suministro de agua potable a la población realizado /Acciones de mantenimiento a la infraestructura hidráulica para el suministro de agua potable a la población programado)\*100
INTERPRETACIÓN: MANTENIMIENTO REALIZADO
DIMENSIÓN QUE ATIENDE: Eficiencia FRECUENCIA DE MEDICIÓN: Semestral
DESCRIPCIÓN DEL FACTOR DE COMPARACIÓN: INFORME SEMESTRAL
AMBITO GEOGRAFICO: MUNICIPAL
COBERTURA: MUNICIPIO DE AMECAMECA
LINEA BASE: PBRMS

Numero: NC 4

COMPORTAMIENTO DE LAS VARIABLES DURANTE EL TRIMESTRE: Abril-Junio

Table with 12 columns: VARIABLE, UNIDAD DE MEDIDA, OPERACION, META ANUAL, AVANCE TRIMESTRAL (Programado, %, Alcanzado, %), AVANCE ACUMULADO (Programado, %, Alcanzado, %). Rows include 'Acciones de mantenimiento a la infraestructura hidráulica para el suministro de agua potable a la población realizado' and 'Acciones de mantenimiento a la infraestructura hidráulica para el suministro de agua potable a la población programado'.

COMPORTAMIENTO DEL INDICADOR

DESCRIPCION DE LA METAANUAL

OTORGAR EL MANTENIMIENTO REQUERIDO

Table with 10 columns: METAANUAL, AVANCE TRIMESTRAL (Programado, Alcanzado, EF%, SEMAFORO), AVANCE ACUMULADO (Programado, Alcanzado, EF%, SEMAFORO). Row 1: 102.01, 93.64, 67.38, 71.96, VERDE, 93.64, 67.38, 71.96, VERDE.

DESCRIPCION DE RESULTADOS Y JUSTIFICACION EN CASO DE VARIACION SUPERIOR A LA RESPECTO A LO PROGRAMADO ACCIONES DE MANTENIMIENTO REALIZADAS

ACCIONES REALIZADAS
DEPENDENCIA GENERAL: C00 UNIDAD TECNICA DE OPERACIÓN
DEPENDENCIA AUXILIAR: 219 Área de de Agua Potable,234 Área de Cultura del Agua

OPERACION Y MANTENIMIENTO EN ABO

ARQ. NANCY FRANCO PEREZ

OPDAAS 2022-2024 EVALUACION DEL INDICADOR

OPERACION Y MANTENIMIENTO EN ABO

ARQ. NANCY FRANCO PEREZ



PbRm-08b FICHA TECNICA DE SEGUIMIENTO DE INDICADORES 2024 DE GESTIÓN O ESTRATEGICO

ORGANISMO DE AGUA DE AMECAMECA

TIPO DE FICHA: OSFEM

PILAR DE DESARROLLO / EJE TRANSVERSAL: 3 Pilar 3: Territorial  
 TEMA DE DESARROLLO: Manejo sustentable y distribución del agua  
 PROGRAMA PRESUPUESTARIO: 02020301 Manejo eficiente y sustentable del agua  
 PROYECTO PRESUPUESTARIO: 020203010201 Construcción de infraestructura para agua potable 020203010204 Cultura del agua  
 020203010205 Operación y mantenimiento de infraestructura hidráulica para el suministro de agua  
 OBJETIVO DEL PROGRAMA PRESUPUESTARIO: Engloba el conjunto de acciones encaminadas al desarrollo de proyectos que propicien en la población el cuidado y manejo eficiente del agua, procurando la conservación del vital líquido para otorgar este servicio con calidad.  
 DEPENDENCIA GENERAL: C00 UNIDAD TECNICA DE OPERACIÓN  
 DEPENDENCIA AUXILIAR: 219 Área de de Agua Potable, 234 Área de Cultura del Agua

ESTRUCTURA DEL INDICADOR

NOMBRE DEL INDICADOR: Porcentaje de supervisiones realizadas al funcionamiento de la infraestructura hidráulica de agua potable.  
 FÓRMULA DEL CÁLCULO: (Supervisiones realizadas al funcionamiento de la infraestructura hidráulica para el suministro de agua potable/Supervisiones programadas al funcionamiento de la infraestructura hidráulica para el suministro de agua potable)\*100  
 INTERPRETACIÓN: VIGILAR QUE SE CUMPLA LA DISTRIBUCION DEL AGUA POTABLE  
 DIMENSIÓN QUE ATIENDE: Eficiencia FRECUENCIA DE MEDICIÓN: Trimestral  
 DESCRIPCIÓN DEL FACTOR DE COMPARACIÓN: INFORME TRIMESTRAL  
 AMBITO GEOGRAFICO: MUNICIPAL  
 COBERTURA: MUNICIPIO DE AMECAMECA  
 LINEA BASE: PBRMS  
 Numero: NC 5

COMPORTAMIENTO DE LAS VARIABLES DURANTE EL TRIMESTRE: Abril-Junio

VARIABLE	UNIDAD DE MEDIDA	OPERACION	META ANUAL	AVANCE TRIMESTRAL				AVANCE ACUMULADO			
				Programado	%	Alcanzado	%	Programado	%	Alcanzado	%
Supervisiones realizadas al funcionamiento de la infraestructura hidráulica para el suministro de agua potable	SUPERVISIONES	Sumable	360.00	90.00	25.00	90.00	100.00	180.00	50.00	180.00	100.00
Supervisiones programadas al funcionamiento de la infraestructura hidráulica para el suministro de agua potable	SUPERVISIONES	Sumable	360.00	90.00	25.00	90.00	100.00	180.00	50.00	180.00	100.00

COMPORTAMIENTO DEL INDICADOR

DESCRIPCION DE LA META ANUAL

SUPERVISIONES NECESARIAS PARA GARANTIZAR LA DISTRIBUCION

META ANUAL	TRIMESTRE: Abril-Junio							
	AVANCE TRIMESTRAL				AVANCE ACUMULADO			
	Programado	Alcanzado	EF%	SEMAFORO	Programado	Alcanzado	EF%	SEMAFORO
100.00	100.00	100.00	100.00	VERDE	100.00	100.00	100.00	VERDE

DESCRIPCIÓN DE RESULTADOS Y JUSTIFICACIÓN EN CASO DE VARIACIÓN SUPERIOR A +/-10% RESPECTO A LO PROGRAMADO

SUPERVISIONES REALIZADAS AL FUNCIONAMIENTO  
 SUPERVISIONES  
 DEPENDENCIA GENERAL: C00 UNIDAD TECNICA DE OPERACIÓN  
 DEPENDENCIA AUXILIAR: 219 Área de de Agua Potable, 234 Área de Cultura del Agua

EVALUACION DEL INDICADOR  
 2022-2024  
 OPERACION Y MANTENIMIENTO  
 VO: BD

OPERACION Y MANTENIMIENTO  
 ELABORO

ARQ. NANCY FRANCO PEREZ

ARQ. NANCY FRANCO PEREZ



ORGANISMO DE AGUA DE AMECAMECA

PbRm-08b FICHA TECNICA DE SEGUIMIENTO DE INDICADORES 2024 DE GESTIÓN O ESTRATEGICO

TIPO DE FICHA: OSFEM

PILAR DE DESARROLLO / EJE TRANSVERSAL: 3 Pilar 3: Territorial  
 TEMA DE DESARROLLO: Manejo sustentable y distribución del agua  
 PROGRAMA PRESUPUESTARIO: 02020301 Manejo eficiente y sustentable del agua  
 PROYECTO PRESUPUESTARIO: 020203010201 Construcción de infraestructura para agua potable 020203010204 Cultura del agua  
 020203010205 Operación y mantenimiento de infraestructura hidráulica para el suministro de agua  
 OBJETIVO DEL PROGRAMA PRESUPUESTARIO: Engloba el conjunto de acciones encaminadas al desarrollo de proyectos que propicien en la población el cuidado y manejo eficiente del agua, procurando la conservación del vital líquido para otorgar este servicio con calidad.  
 DEPENDENCIA GENERAL: C00 UNIDAD TECNICA DE OPERACIÓN  
 DEPENDENCIA AUXILIAR: 219 Área de de Agua Potable,234 Área de Cultura del Agua

ESTRUCTURA DEL INDICADOR

NOMBRE DEL INDICADOR: Porcentaje de acciones encaminadas a la recarga de mantos acuíferos realizadas.  
 FÓRMULA DEL CÁLCULO: (Acciones encaminadas a la recarga de mantos acuíferos realizadas/Acciones para la recarga de mantos acuíferos programadas)\*100  
 INTERPRETACIÓN: NO APLICA  
 DIMENSIÓN QUE ATIENDE: Eficiencia FRECUENCIA DE MEDICIÓN: Trimestral  
 DESCRIPCIÓN DEL FACTOR DE COMPARACIÓN: NO APLICA  
 AMBITO GEOGRAFICO:  
 COBERTURA:  
 LINEA BASE: NO APLICA  
 Numero: NC 6 No aplica

COMPORTAMIENTO DE LAS VARIABLES DURANTE EL TRIMESTRE: Abril-Junio

VARIABLE	UNIDAD DE MEDIDA	OPERACION	META ANUAL	AVANCE TRIMESTRAL				AVANCE ACUMULADO			
				Programado	%	Alcanzado	%	Programado	%	Alcanzado	%
Acciones encaminadas a la recarga de mantos acuíferos realizadas	NO APLICA		0.00	0.00	0.00	0.00	0.00	0.00	0.00	0.00	0.00
Acciones para la recarga de mantos acuíferos programadas	NO APLICA		0.00	0.00	0.00	0.00	0.00	0.00	0.00	0.00	0.00

COMPORTAMIENTO DEL INDICADOR

DESCRIPCION DE LA METAANUAL

NO APLICA

META ANUAL	TRIMESTRE: Abril-Junio							
	AVANCE TRIMESTRAL				AVANCE ACUMULADO			
	Programado	Alcanzado	EF%	SEMAFORO	Programado	Alcanzado	EF%	SEMAFORO
0.00	0.00	0.00	0.00		0.00	0.00	0.00	

DESCRIPCION DE RESULTADOS Y JUSTIFICACION EN CASO DE VARIACION SUPERIOR A ± 10 % RESPECTO A LO PROGRAMADO

DEPENDENCIA GENERAL: OPDAAS 2022-2024  
 DEPENDENCIA AUXILIAR: C00 UNIDAD TECNICA DE OPERACIÓN  
 219 Área de de Agua Potable,234 Área de Cultura del Agua

**OPERACION Y MANTENIMIENTO**  
 ELABORO  
 Amecameca de Juárez, Estado de México

ARQ. NANCY FRANCO PEREZ

EVALUACION DEL INDICADOR  
 OPDAAS 2022-2024

**OPERACION Y MANTENIMIENTO**  
 V. BO.  
 Amecameca de Juárez, Estado de México

ARQ. NANCY FRANCO PEREZ



PbRm-08b FICHA TECNICA DE SEGUIMIENTO DE INDICADORES 2024 DE GESTIÓN O ESTRATEGICO

ORGANISMO DE AGUA DE AMECAMECA

TIPO DE FICHA: OSFEM

PILAR DE DESARROLLO / EJE TRANSVERSAL: 3 Pilar 3: Territorial
TEMA DE DESARROLLO: Manejo sustentable y distribución del agua
PROGRAMA PRESUPUESTARIO: 02020301 Manejo eficiente y sustentable del agua
PROYECTO PRESUPUESTARIO: 020203010201 Construcción de infraestructura para agua potable 020203010204 Cultura del agua
020203010205 Operación y mantenimiento de infraestructura hidraulica para el suministro de agua
OBJETIVO DEL PROGRAMA PRESUPUESTARIO: Engloba el conjunto de acciones encaminadas al desarrollo de proyectos que propicien en la población el cuidado y manejo eficiente del agua, procurando la conservación del vital líquido para otorgar este servicio con calidad.
DEPENDENCIA GENERAL: C00 UNIDAD TECNICA DE OPERACIÓN
DEPENDENCIA AUXILIAR: 219 Área de de Agua Potable,234 Área de Cultura del Agua

ESTRUCTURA DEL INDICADOR

NOMBRE DEL INDICADOR: Porcentaje de conferencias, talleres, cursos y/o eventos en materia de cultura del agua realizados.
FÓRMULA DEL CÁLCULO: (Numero de conferencias, talleres, cursos y/o eventos en materia de cultura del agua realizado/ Total de conferencias, talleres, cursos y/o eventos programados)\*100
INTERPRETACIÓN: ACCIONES QUE IMPULSEN EL CUIDADO DEL AGUA
DIMENSIÓN QUE ATIENDE: Eficiencia FRECUENCIA DE MEDICIÓN: Trimestral
DESCRIPCIÓN DEL FACTOR DE COMPARACIÓN: INFORME TRIMESTRAL
AMBITO GEOGRAFICO: MUNICIPAL
COBERTURA: MUNICIPIO DE AMECAMECA
LINEA BASE: PBRMS
Numero: NC 7

COMPORTAMIENTO DE LAS VARIABLES DURANTE EL TRIMESTRE: Abril-Junio

Table with 12 columns: VARIABLE, UNIDAD DE MEDIDA, OPERACION, META ANUAL, AVANCE TRIMESTRAL (Programado, %, Alcanzado, %), AVANCE ACUMULADO (Programado, %, Alcanzado, %). Rows include 'Numero de conferencias...' and 'Total de conferencias...'.

COMPORTAMIENTO DEL INDICADOR DESCRIPCION DE LA META ANUAL

CREAR CONCIENCIA RESPONSABLE SOBRE EL USO RACIONAL DEL AGUA

Table with 9 columns: METAANUAL, AVANCE TRIMESTRAL (Programado, Alcanzado, EF%, SEMAFORO), AVANCE ACUMULADO (Programado, Alcanzado, EF%, SEMAFORO). Values include 250.00, 300.00, 0.00, VERDE, 233.33, 300.00, 388.72, VERDE.

DESCRIPCIÓN DE RESULTADOS Y JUSTIFICACIÓN EN CASO DE VARIACIÓN SUPERIOR A ± 10 % RESPECTO A LO PROGRAMADO
EVENTOS REALIZADOS

EVENTOS
DEPENDENCIA GENERAL: C00 UNIDAD TECNICA DE OPERACIÓN
DEPENDENCIA AUXILIAR: 219 Área de de Agua Potable,234 Área de Cultura del Agua

EVALUACION DEL INDICADOR

OPDAAS 01/08/2024
OPERACION Y MANTENIMIENTO
YO BO

OPERACION Y MANTENIMIENTO ELABORÓ

ARQ. NANCY FRANCO PEREZ

ARQ. NANCY FRANCO PEREZ



PbRm-08b FICHA TECNICA DE SEGUIMIENTO DE INDICADORES 2024 DE GESTIÓN O ESTRATEGICO

ORGANISMO DE AGUA DE AMECAMECA

TIPO DE FICHA: OSFEM

PILAR DE DESARROLLO / EJE TRANSVERSAL: 3 Pilar 3: Territorial  
 TEMA DE DESARROLLO: Manejo sustentable y distribución del agua  
 PROGRAMA PRESUPUESTARIO: 02020301 Manejo eficiente y sustentable del agua  
 PROYECTO PRESUPUESTARIO: 020203010201 Construcción de infraestructura para agua potable 020203010204 Cultura del agua  
 020203010205 Operación y mantenimiento de infraestructura hidraulica para el suministro de agua  
 OBJETIVO DEL PROGRAMA PRESUPUESTARIO: Engloba el conjunto de acciones encaminadas al desarrollo de proyectos que propicien en la población el cuidado y manejo eficiente del agua, procurando la conservación del vital líquido para otorgar este servicio con calidad.  
 DEPENDENCIA GENERAL: C00 UNIDAD TECNICA DE OPERACIÓN  
 DEPENDENCIA AUXILIAR: 219 Área de de Agua Potable,234 Área de Cultura del Agua

ESTRUCTURA DEL INDICADOR

NOMBRE DEL INDICADOR: Porcentaje de obras de infraestructura hidráulica para el suministro de agua potable construidas.  
 FÓRMULA DEL CÁLCULO: (Obras de infraestructura hidráulica para el suministro de agua potable construidas/Obras de infraestructura hidráulica para el suministro de agua potable programadas)\*100

INTERPRETACIÓN: CONSTRUCCION TANQUE DE ALMACENAMIENTO DE AGUA LOS JIMENEZ CABECERA MUNICIPAL  
 RED DE DISTRIBUCION DE AGUA POTABLE EX-HACIENDA TAMARIZ DELEG. ZENTLALPAN  
 RED DE DISTRIBUCION DE AGUA POTABLE EN TECHICHILCO DELEG. ALDEA DE LOS REYES

DIMENSIÓN QUE ATIENDE: Eficiencia FRECUENCIA DE MEDICIÓN: Mensual

DESCRIPCIÓN DEL FACTOR DE COMPARACIÓN: INFORME MENSUAL

AMBITO GEOGRAFICO: MUNICIPAL

COBERTURA: OBRAS TERMINADAS

LINEA BASE: PBRMS

Numero: NA 1.1

COMPORTAMIENTO DE LAS VARIABLES DURANTE EL TRIMESTRE: Abril-Junio

VARIABLE	UNIDAD DE MEDIDA	OPERACION	META ANUAL	AVANCE TRIMESTRAL				AVANCE ACUMULADO			
				Programado	%	Alcanzado	%	Programado	%	Alcanzado	%
Obras de infraestructura hidráulica para el suministro de agua potable construidas	METROS LINEALES	Sumable	1,108.60	1,081.60	97.56	1,081.60	100.00	1,108.60	100.00	1,108.60	100.00
Obras de infraestructura hidráulica para el suministro de agua potable programadas	METROS LINEALES	Sumable	600.00	0.00	0.00	0.00	0.00	0.00	0.00	0.00	0.00

COMPORTAMIENTO DEL INDICADOR

DESCRIPCION DE LA METAANUAL

AMPLIACION DE LA LINEA DE AGUA POTABLE

METAANUAL	TRIMESTRE: Abril-Junio							
	AVANCE TRIMESTRAL				AVANCE ACUMULADO			
	Programado	Alcanzado	EF%	SEMAFORO	Programado	Alcanzado	EF%	SEMAFORO
184.77	0.00	0.00	0.00	VERDE	0.00	0.00	0.00	VERDE

DESCRIPCION DE RESULTADOS Y JUSTIFICACION EN CASO DE VARIACION SUPERIOR A ± 10 % RESPECTO A LO PROGRAMADO  
 OBRAS REALIZADAS

OBRAS TERMINADAS: 2022-2024  
 DEPENDENCIA GENERAL: C00 UNIDAD TECNICA DE OPERACIÓN  
 DEPENDENCIA AUXILIAR: 219 Área de de Agua Potable,234 Área de Cultura del Agua

EVALUACION DEL INDICADOR  
 OBRAS 2022-2024  
 OPDAAS AMECAMECA

OPERACIÓN Y MANTENIMIENTO  
 ELABORÓ

OPERACIÓN Y MANTENIMIENTO  
 VO. BO.

ARQ. NANCY FRANCO PEREZ

ARQ. NANCY FRANCO PEREZ

**PbRm-08b FICHA TECNICA DE SEGUIMIENTO DE INDICADORES 2024 DE GESTIÓN O ESTRATEGICO**

ORGANISMO DE AGUA DE AMECAMECA

TIPO DE FICHA: OSFEM

PILAR DE DESARROLLO / EJE TRANSVERSAL: 3 Pilar 3: Territorial  
 TEMA DE DESARROLLO: Manejo sustentable y distribución del agua  
 PROGRAMA PRESUPUESTARIO: 02020301 Manejo eficiente y sustentable del agua  
 PROYECTO PRESUPUESTARIO: 020203010201 Construcción de infraestructura para agua potable 020203010204 Cultura del agua  
 020203010205 Operación y mantenimiento de infraestructura hidráulica para el suministro de agua  
 OBJETIVO DEL PROGRAMA PRESUPUESTARIO: Engloba el conjunto de acciones encaminadas al desarrollo de proyectos que propicien en la población el cuidado y manejo eficiente del agua, procurando la conservación del vital líquido para otorgar este servicio con calidad.  
 DEPENDENCIA GENERAL: C00 UNIDAD TECNICA DE OPERACIÓN  
 DEPENDENCIA AUXILIAR: 219 Área de de Agua Potable, 234 Área de Cultura del Agua

**ESTRUCTURA DEL INDICADOR**

NOMBRE DEL INDICADOR: Porcentaje de equipamiento de obras de infraestructura hidráulica de agua potable.  
 FÓRMULA DEL CÁLCULO: (Obras de infraestructura hidráulica para el suministro de agua potable con equipamiento electromecánico realizadas/Obras de infraestructura hidráulica para el suministro de agua potable)\*100  
 INTERPRETACIÓN: NO APLICA  
 DIMENSIÓN QUE ATIENDE: Eficiencia FRECUENCIA DE MEDICIÓN: Mensual  
 DESCRIPCIÓN DEL FACTOR DE COMPARACIÓN: NO APLICA  
 AMBITO GEOGRAFICO:  
 COBERTURA:  
 LINEA BASE: NO APLICA  
 Numero: NA 1.2 No aplica

**COMPORTAMIENTO DE LAS VARIABLES DURANTE EL TRIMESTRE: Abril-Junio**

VARIABLE	UNIDAD DE MEDIDA	OPERACION	META ANUAL	AVANCE TRIMESTRAL				AVANCE ACUMULADO			
				Programado	%	Alcanzado	%	Programado	%	Alcanzado	%
Obras de infraestructura hidráulica para el suministro de agua potable con equipamiento electromecánico realizadas	NO APLICA		0.00	0.00	0.00	0.00	0.00	0.00	0.00	0.00	0.00
Obras de infraestructura hidráulica para el suministro de agua potable con equipamiento electromecánico programadas	NO APLICA		0.00	0.00	0.00	0.00	0.00	0.00	0.00	0.00	0.00

**COMPORTAMIENTO DEL INDICADOR**

**DESCRIPCION DE LA METAANUAL**

NO APLICA

METAANUAL	TRIMESTRE: Abril-Junio							
	AVANCE TRIMESTRAL				AVANCE ACUMULADO			
	Programado	Alcanzado	EF%	SEMAFORO	Programado	Alcanzado	EF%	SEMAFORO
0.00	0.00	0.00	0.00	0.00	0.00	0.00	0.00	0.00

DESCRIPCIÓN DE RESULTADOS Y JUSTIFICACIÓN EN CASO DE VARIACIÓN SUPERIOR A ± 10 % RESPECTO A LO PROGRAMADO

DEPENDENCIA GENERAL: C00 UNIDAD TECNICA DE OPERACIÓN  
 DEPENDENCIA AUXILIAR: 219 Área de de Agua Potable, 234 Área de Cultura del Agua

OPDAAS 2022-2026  
 OPERACIÓN Y MANTENIMIENTO  
 ELABORÓ

ARQ. NANCY FRANCO PEREZ

**EVALUACION DEL INDICADOR**

OPDAAS 2022-2026  
 OPERACIÓN Y MANTENIMIENTO  
 ELABORÓ

ARQ. NANCY FRANCO PEREZ





PbRm-08b FICHA TECNICA DE SEGUIMIENTO DE INDICADORES 2024 DE GESTIÓN O ESTRATEGICO

ORGANISMO DE AGUA DE AMECAMECA

TIPO DE FICHA: OSFEM

PILAR DE DESARROLLO / EJE TRANSVERSAL: 3 Pilar 3: Territorial  
 TEMA DE DESARROLLO: Manejo sustentable y distribución del agua  
 PROGRAMA PRESUPUESTARIO: 02020301 Manejo eficiente y sustentable del agua  
 PROYECTO PRESUPUESTARIO: 020203010201 Construcción de infraestructura para agua potable 020203010204 Cultura del agua  
 020203010205 Operación y mantenimiento de infraestructura hidráulica para el suministro de agua  
 OBJETIVO DEL PROGRAMA PRESUPUESTARIO: Engloba el conjunto de acciones encaminadas al desarrollo de proyectos que propicien en la población el cuidado y manejo eficiente del agua, procurando la conservación del vital líquido para otorgar este servicio con calidad.  
 DEPENDENCIA GENERAL: C00 UNIDAD TECNICA DE OPERACIÓN  
 DEPENDENCIA AUXILIAR: 219 Área de de Agua Potable, 234 Área de Cultura del Agua

ESTRUCTURA DEL INDICADOR

NOMBRE DEL INDICADOR: Porcentaje en la electrificación de las obras de infraestructura de agua potable.  
 FÓRMULA DEL CÁLCULO: (Obras de infraestructura hidráulica para el suministro de agua potable electrificadas/Obras de infraestructura hidráulica para el suministro de agua potable para electrificación programadas)\*100  
 INTERPRETACIÓN: NO APLICA  
 DIMENSIÓN QUE ATIENDE: Eficiencia FRECUENCIA DE MEDICIÓN: Mensual  
 DESCRIPCIÓN DEL FACTOR DE COMPARACIÓN: NO APLICA  
 AMBITO GEOGRAFICO:  
 COBERTURA:  
 LINEA BASE: NO APLICA  
 Numero: NA 1.3 No aplica

COMPORTAMIENTO DE LAS VARIABLES DURANTE EL TRIMESTRE: Abril-Junio

VARIABLE	UNIDAD DE MEDIDA	OPERACION	META ANUAL	AVANCE TRIMESTRAL				AVANCE ACUMULADO			
				Programado	%	Alcanzado	%	Programado	%	Alcanzado	%
Obras de Infraestructura hidráulica para el suministro de agua potable electrificadas	NO APLICA		0.00	0.00	0.00	0.00	0.00	0.00	0.00	0.00	0.00
Obras de Infraestructura hidráulica para el suministro de agua potable para electrificación programadas	NO APLICA		0.00	0.00	0.00	0.00	0.00	0.00	0.00	0.00	0.00

COMPORTAMIENTO DEL INDICADOR

NO APLICA

DESCRIPCION DE LA META ANUAL

METAANUAL	TRIMESTRE: Abril-Junio							
	AVANCE TRIMESTRAL				AVANCE ACUMULADO			
	Programado	Alcanzado	EF%	SEMAFORO	Programado	Alcanzado	EF%	SEMAFORO
0.00	0.00	0.00	0.00		0.00	0.00	0.00	

DESCRIPCIÓN DE RESULTADOS Y JUSTIFICACIÓN EN CASO DE VARIACIÓN SUPERIOR A ± 10 % RESPECTO A LO PROGRAMADO

EVALUACION DEL INDICADOR

DEPENDENCIA GENERAL: C00 UNIDAD TECNICA DE OPERACIÓN  
 DEPENDENCIA AUXILIAR: 219 Área de Agua Potable, 234 Área de Cultura del Agua

OPDAAS  
 2024-2024

OPERACION Y MANTENIMIENTO  
 ELABORÓ

ARQ. NANCY FRANCO PÉREZ

OPERACION Y MANTENIMIENTO  
 VO. BO.

ARQ. NANCY FRANCO PÉREZ



PbRm-08b FICHA TECNICA DE SEGUIMIENTO DE INDICADORES 2024 DE GESTIÓN O ESTRATEGICO

ORGANISMO DE AGUA DE AMECAMECA

TIPO DE FICHA: OSFEM

PILAR DE DESARROLLO / EJE TRANSVERSAL: 3 Pilar 3: Territorial
TEMA DE DESARROLLO: Manejo sustentable y distribución del agua
PROGRAMA PRESUPUESTARIO: 02020301 Manejo eficiente y sustentable del agua
PROYECTO PRESUPUESTARIO: 020203010201 Construcción de infraestructura para agua potable 020203010204 Cultura del agua
020203010205 Operación y mantenimiento de infraestructura hidraulica para el suministro de agua
OBJETIVO DEL PROGRAMA PRESUPUESTARIO: Engloba el conjunto de acciones encaminadas al desarrollo de proyectos que propicien en la población el cuidado y manejo eficiente del agua, procurando la conservación del vital líquido para otorgar este servicio con calidad.
DEPENDENCIA GENERAL: C00 UNIDAD TECNICA DE OPERACIÓN
DEPENDENCIA AUXILIAR: 219 Área de de Agua Potable,234 Área de Cultura del Agua

ESTRUCTURA DEL INDICADOR

NOMBRE DEL INDICADOR: Porcentaje en el cumplimiento de los procesos administrativos para la conclusión de las obras de infraestructura hidráulica para el suministro de agua potable.
FÓRMULA DEL CÁLCULO: (Procesos administrativos para la conclusión de las obras de infraestructura hidráulica para el suministro de agua potable cumplidos/Procesos administrativos para la conclusión de las obras de infraestructura hidráulica para el suministro de agua potable programados)\*100
INTERPRETACIÓN: AVANCE DE LAS OBRAS
DIMENSIÓN QUE ATIENDE: Eficiencia FRECUENCIA DE MEDICIÓN: Mensual
DESCRIPCIÓN DEL FACTOR DE COMPARACIÓN: INFORME MENSUAL
AMBITO GEOGRAFICO: MUNICIPAL
COBERTURA: MUNICIPIO DE AMECAMECA
LINEA BASE: PBRMS

Numero: NA 1.4

COMPORTAMIENTO DE LAS VARIABLES DURANTE EL TRIMESTRE: Abril-Junio

Table with 12 columns: VARIABLE, UNIDAD DE MEDIDA, OPERACION, META ANUAL, AVANCE TRIMESTRAL (Programado, %, Alcancado, %), AVANCE ACUMULADO (Programado, %, Alcancado, %). Rows show data for 'Procesos administrativos para la conclusión de las obras de infraestructura hidráulica para el suministro de agua potable cumplidos' and 'programados'.

COMPORTAMIENTO DEL INDICADOR

DESCRIPCION DE LA METAANUAL

AVANCE DE LAS OBRAS

Table showing METAANUAL vs TRIMESTRE: Abril-Junio. Columns include AVANCE TRIMESTRAL (Programado, Alcancado, EF%, SEMAFORO) and AVANCE ACUMULADO (Programado, Alcancado, EF%, SEMAFORO). Values are 100.00, 0.00, 0.00, VERDE.

DESCRIPCIÓN DE RESULTADOS Y JUSTIFICACIÓN EN CASO DE VARIACIÓN SUPERIOR A ± 10 % RESPECTO A LO PROGRAMADO PROCESOS REALIZADOS

PROCESOS CONCLUIDOS

DEPENDENCIA GENERAL: C00 UNIDAD TECNICA DE OPERACIÓN
DEPENDENCIA AUXILIAR: 219 Área de de Agua Potable,234 Área de Cultura del Agua

2022-2023 EVALUACION DEL INDICADOR OPDAAS

OPERACION Y MANTENIMIENTO V.O. B.B.

OPERACION Y MANTENIMIENTO V.O. B.B. ARQ. NANCY FRANCO PEREZ

ARQ. NANCY FRANCO PEREZ



PbRm-08b FICHA TECNICA DE SEGUIMIENTO DE INDICADORES 2024 DE GESTIÓN O ESTRATEGICO

ORGANISMO DE AGUA DE AMECAMECA

TIPO DE FICHA: OSFEM

PILAR DE DESARROLLO / EJE TRANSVERSAL: 3 Pilar 3: Territorial
TEMA DE DESARROLLO: Manejo sustentable y distribución del agua
PROGRAMA PRESUPUESTARIO: 02020301 Manejo eficiente y sustentable del agua
PROYECTO PRESUPUESTARIO: 020203010201 Construcción de infraestructura para agua potable 020203010204 Cultura del agua
020203010205 Operación y mantenimiento de infraestructura hidraulica para el suministro de agua

OBJETIVO DEL PROGRAMA PRESUPUESTARIO: Engloba el conjunto de acciones encaminadas al desarrollo de proyectos que propicien en la población el cuidado y manejo eficiente del agua, procurando la conservación del vital líquido para otorgar este servicio con calidad.

DEPENDENCIA GENERAL: C00 UNIDAD TECNICA DE OPERACIÓN
DEPENDENCIA AUXILIAR: 219 Área de de Agua Potable,234 Área de Cultura del Agua

ESTRUCTURA DEL INDICADOR

NOMBRE DEL INDICADOR: Porcentaje de obras concluidas de infraestructura de agua potable entregadas.
FÓRMULA DEL CÁLCULO: (Obras concluidas de infraestructura hidráulica para el suministro de agua potable entregadas/Obras concluidas de infraestructura hidráulica para el suministro de agua potable en proceso de entrega)\*100
INTERPRETACIÓN: VERIFICACION DE OBRAS REALIZADAS
DIMENSIÓN QUE ATIENDE: Eficiencia FRECUENCIA DE MEDICIÓN: Mensual
DESCRIPCIÓN DEL FACTOR DE COMPARACIÓN: INFORME MENSUAL
AMBITO GEOGRAFICO: MUNICIPAL
COBERTURA: MUNICIPIO DE AMECAMECA
LINEA BASE: PBRMS
Numero: NA 1.5

COMPORTAMIENTO DE LAS VARIABLES DURANTE EL TRIMESTRE: Abril-Junio

Table with columns: VARIABLE, UNIDAD DE MEDIDA, OPERACION, META ANUAL, AVANCE TRIMESTRAL (Programado, %, Alcanzado, %), AVANCE ACUMULADO (Programado, %, Alcanzado, %). Rows show data for 'Obras concluidas de infraestructura hidráulica para el suministro de agua potable entregadas' and 'Obras concluidas de infraestructura hidráulica para el suministro de agua potable en proceso de entrega'.

COMPORTAMIENTO DEL INDICADOR

DESCRIPCION DE LA META ANUAL

OBRAS TERMINADAS EN SU TOTALIDAD

Table with columns: METAANUAL, TRIMESTRE: Abril-Junio, AVANCE TRIMESTRAL (Programado, Alcanzado, EF%, SEMAFORO), AVANCE ACUMULADO (Programado, Alcanzado, EF%, SEMAFORO). Shows 100.00 for both trimester and cumulative, with 'VERDE' status.

DESCRIPCION DE RESULTADOS Y JUSTIFICACIÓN EN CASO DE VARIACIÓN SUPERIOR A ± 10 % RESPECTO A LO PROGRAMADO

OBRAS REALIZADAS

OBRAS CONCLUIDAS
DEPENDENCIA GENERAL: UNIDAD TECNICA DE OPERACIÓN
DEPENDENCIA AUXILIAR: OPDAAS AMECAMECA 219 Área de de Agua Potable,234 Área de Cultura del Agua

EVALUACIÓN DEL INDICADOR

OPDAAS 2022-2024
OPERACION Y MANTENIMIENTO
ARQ. NANCY FRANGO PEREZ

OPERACION Y MANTENIMIENTO
ARQ. NANCY FRANGO PEREZ



PbRm-08b FICHA TECNICA DE SEGUIMIENTO DE INDICADORES 2024 DE GESTIÓN O ESTRATEGICO

ORGANISMO DE AGUA DE AMECAMECA

TIPO DE FICHA: OSFEM

PILAR DE DESARROLLO / EJE TRANSVERSAL: 3 Pilar 3: Territorial  
 TEMA DE DESARROLLO: Manejo sustentable y distribución del agua  
 PROGRAMA PRESUPUESTARIO: 02020301 Manejo eficiente y sustentable del agua  
 PROYECTO PRESUPUESTARIO: 020203010201 Construcción de infraestructura para agua potable 020203010204 Cultura del agua  
 020203010205 Operación y mantenimiento de infraestructura hidraulica para el suministro de agua  
 OBJETIVO DEL PROGRAMA PRESUPUESTARIO: Engloba el conjunto de acciones encaminadas al desarrollo de proyectos que propicien en la población el cuidado y manejo eficiente del agua, procurando la conservación del vital liquido para otorgar este servicio con calidad.  
 DEPENDENCIA GENERAL: C00 UNIDAD TECNICA DE OPERACIÓN  
 DEPENDENCIA AUXILIAR: 219 Área de de Agua Potable, 234 Área de Cultura del Agua

ESTRUCTURA DEL INDICADOR

NOMBRE DEL INDICADOR: Porcentaje de extracción del agua potable de las fuentes de abastecimiento.  
 FÓRMULA DEL CÁLCULO: (Volúmenes de agua potable de las fuentes de abastecimiento extraídas /Volúmenes de agua potable de las fuentes de abastecimiento para extracción programadas)\*100  
 INTERPRETACIÓN: VOLUMENES DE AGUA EXTRAIDA  
 DIMENSIÓN QUE ATIENDE: Eficiencia FRECUENCIA DE MEDICIÓN: Mensual  
 DESCRIPCIÓN DEL FACTOR DE COMPARACIÓN: INFORME MENSUAL  
 AMBITO GEOGRAFICO: MUNICIPAL  
 COBERTURA: MUNICIPIO DE AMECAMECA  
 LINEA BASE: PBRMS  
 Numero: NA 2.1

COMPORTAMIENTO DE LAS VARIABLES DURANTE EL TRIMESTRE: Abril-Junio

VARIABLE	UNIDAD DE MEDIDA	OPERACION	META ANUAL	AVANCE TRIMESTRAL				AVANCE ACUMULADO			
				Programado	%	Alcanzado	%	Programado	%	Alcanzado	%
Volúmenes de agua potable de las fuentes de abastecimiento extraídas	METROS CUBICOS	Sumable	2,800,000.00	800,000.00	23.08	489,584.00	81.59	1,400,000.00	53.85	1,285,442.00	90.39
Volúmenes de agua potable de las fuentes de abastecimiento para extracción programadas	METROS CUBICOS	Sumable	3,300,000.00	900,000.00	27.27	516,603.00	57.40	1,800,000.00	54.55	1,235,132.00	68.62

COMPORTAMIENTO DEL INDICADOR  
DESCRIPCION DE LA META ANUAL

EFICIENCIA EN LA EXTRACCION DE AGUA

METAANUAL	TRIMESTRE: Abril-Junio							
	AVANCE TRIMESTRAL				AVANCE ACUMULADO			
	Programado	Alcanzado	EF%	SEMAFORO	Programado	Alcanzado	EF%	SEMAFORO
78.78	66.97	86.27	142.15	VERDE	77.78	102.46	131.72	VERDE

DESCRIPCION DE RESULTADOS Y JUSTIFICACION EN CASO DE VARIACION SUPERIOR A ± 10 % RESPECTO A LO PROGRAMADO  
VOLUMENES DE AGUA POTABLE EXTRAIDAS

EVALUACION DEL INDICADOR

VOLUMENES  
 DEPENDENCIA GENERAL: C00 UNIDAD TECNICA DE OPERACION  
 DEPENDENCIA AUXILIAR: 219 Área de de Agua Potable, 234 Área de Cultura del Agua

OPDAAS AMECAMECA  
 OPERACION Y MANTENIMIENTO  
 VO. BO.  
 ARQ. NANCY FRANCO PEREZ



PbRm-08b FICHA TECNICA DE SEGUIMIENTO DE INDICADORES 2024 DE GESTIÓN O ESTRATEGICO

ORGANISMO DE AGUA DE AMECAMECA

TIPO DE FICHA: OSFEM

PILAR DE DESARROLLO / EJE TRANSVERSAL: 3 Pilar 3: Territorial
TEMA DE DESARROLLO: Manejo sustentable y distribución del agua
PROGRAMA PRESUPUESTARIO: 02020301 Manejo eficiente y sustentable del agua
PROYECTO PRESUPUESTARIO: 020203010201 Construcción de infraestructura para agua potable
020203010204 Cultura del agua
020203010205 Operación y mantenimiento de infraestructura hidraulica para el suministro de agua
OBJETIVO DEL PROGRAMA PRESUPUESTARIO: Engloba el conjunto de acciones encaminadas al desarrollo de proyectos que propicien en la población el cuidado y manejo eficiente del agua, procurando la conservación del vital líquido para otorgar este servicio con calidad.
DEPENDENCIA GENERAL: C00 UNIDAD TECNICA DE OPERACIÓN
DEPENDENCIA AUXILIAR: 219 Área de de Agua Potable,234 Área de Cultura del Agua

ESTRUCTURA DEL INDICADOR

NOMBRE DEL INDICADOR: Porcentaje de agua potable clorada para consumo de la población.
FÓRMULA DEL CÁLCULO: (Volúmenes de agua potable para consumo de la población clorada/Volúmenes de agua potable para consumo de la población programada para cloración)\*100
INTERPRETACIÓN: VOLUMENES DE AGUA DESINFECTADA
DIMENSIÓN QUE ATIENDE: Eficiencia
DESCRIPCIÓN DEL FACTOR DE COMPARACIÓN: INFORME MENSUAL
FRECUENCIA DE MEDICIÓN: Mensual
AMBITO GEOGRAFICO: MUNICIPAL
COBERTURA: MUNICIPIO DE AMECAMECA
LINEA BASE: PBRMS
Numero: NA 2.2

COMPORTAMIENTO DE LAS VARIABLES DURANTE EL TRIMESTRE: Abril-Junio

Table with 12 columns: VARIABLE, UNIDAD DE MEDIDA, OPERACION, META ANUAL, AVANCE TRIMESTRAL (Programado, %), AVANCE ACUMULADO (Programado, %, Alcanzado, %). Rows include 'Volúmenes de agua potable para consumo de la población clorada' and 'Volúmenes de agua potable para consumo de la población programada para cloración'.

COMPORTAMIENTO DEL INDICADOR

DESCRIPCION DE LA METAANUAL

EFICIENCIA EN EL SISTEMA DE DESINFECCION

Table with 9 columns: METAANUAL, TRIMESTRE: Abril-Junio, AVANCE TRIMESTRAL (Programado, Alcanzado, EF%, SEMAFORO), AVANCE ACUMULADO (Programado, Alcanzado, EF%, SEMAFORO). Row shows values for 78.78, 85.87, 94.77, 142.15, VERDE, 77.78, 102.45, 131.72, VERDE.

DESCRIPCION DE RESULTADOS Y JUSTIFICACION EN CASO DE VARIACION SUPERIOR A ± 15 % RESPECTO A LO PROGRAMADO
VOLUMENES DE AGUA POTABLE CLORADA

VOLUMENES
DEPENDENCIA GENERAL: C00 UNIDAD TECNICA DE OPERACION
DEPENDENCIA AUXILIAR: 219 Área de de Agua Potable,234 Área de Cultura del Agua
OPERACION Y MANTENIMIENTO

ARQ. NANCY FRANCO PEREZ

EVALUACION DEL INDICADOR

OPDAAS AMECAMECA
OPERACION Y MANTENIMIENTO

ARQ. NANCY FRANCO PEREZ



PbRm-08b FICHA TECNICA DE SEGUIMIENTO DE INDICADORES 2024 DE GESTIÓN O ESTRATEGICO

ORGANISMO DE AGUA DE AMECAMECA

TIPO DE FICHA: OSFEM

PILAR DE DESARROLLO / EJE TRANSVERSAL: 3 Pilar 3: Territorial
TEMA DE DESARROLLO: Manejo sustentable y distribución del agua
PROGRAMA PRESUPUESTARIO: 02020301 Manejo eficiente y sustentable del agua
PROYECTO PRESUPUESTARIO: 020203010201 Construcción de infraestructura para agua potable 020203010204 Cultura del agua
020203010205 Operación y mantenimiento de infraestructura hidraulica para el suministro de agua

OBJETIVO DEL PROGRAMA PRESUPUESTARIO: Engloba el conjunto de acciones encaminadas al desarrollo de proyectos que propicien en la población el cuidado y manejo eficiente del agua, procurando la conservación del vital líquido para otorgar este servicio con calidad.

DEPENDENCIA GENERAL: C00 UNIDAD TECNICA DE OPERACIÓN
DEPENDENCIA AUXILIAR: 219 Área de de Agua Potable,234 Área de Cultura del Agua

ESTRUCTURA DEL INDICADOR

NOMBRE DEL INDICADOR: Porcentaje de agua potable suministrada en bloque para consumo de la población.
FÓRMULA DEL CÁLCULO: (Volúmenes de agua potable para consumo de la población suministrada en bloque/Volúmenes de agua potable para consumo de la población programada para suministro en bloque)\*100
INTERPRETACIÓN: SUMINISTRO DE AGUA REQUERIDA
DIMENSIÓN QUE ATIENDE: Eficiencia FRECUENCIA DE MEDICIÓN: Mensual
DESCRIPCIÓN DEL FACTOR DE COMPARACIÓN: INFORME MENSUAL
AMBITO GEOGRAFICO: MUNICIPAL
COBERTURA: MUNICIPIO AMECAMECA
LINEA BASE: PBRMS
Numero: NA 2.3

COMPORTAMIENTO DE LAS VARIABLES DURANTE EL TRIMESTRE: Abril-Junio

Table with 12 columns: VARIABLE, UNIDAD DE MEDIDA, OPERACION, META ANUAL, AVANCE TRIMESTRAL (Programado, %, Alcanzado, %), AVANCE ACUMULADO (Programado, %, Alcanzado, %). Rows show data for 'Volúmenes de agua potable para consumo de la población suministrada en bloque' and 'Volúmenes de agua potable para consumo de la población programada para suministro en bloque'.

COMPORTAMIENTO DEL INDICADOR

DESCRIPCION DE LA META ANUAL

SATISFACCION DE LA DEMANDA

Table with 9 columns: METAANUAL, TRIMESTRE: Abril-Junio (AVANCE TRIMESTRAL: Programado, Alcanzado, EF%, SEMAFORO; AVANCE ACUMULADO: Programado, Alcanzado, EF%, SEMAFORO). Row shows values: 78.70, 86.87, 84.77, VERDE, 77.78, 102.45, 131.72, VERDE.

DESCRIPCION DE RESULTADOS Y JUSTIFICACION EN CASO DE VARIACION SUPERIOR A ± 10 % RESPECTO A LO PROGRAMADO
VOLÚMENES DE AGUA POTABLE SUMINISTRADA

VOLÚMENES
DEPENDENCIA GENERAL: C00 UNIDAD TECNICA DE OPERACIÓN
DEPENDENCIA AUXILIAR: 219 Área de de Agua Potable,234 Área de Cultura del Agua

EVALUACION DEL INDICADOR

OPDAAS 2024 JUNIO
OPDAAS 2024 JUNIO

OPERACION Y MANTENIMIENTO
LABORÓ
VO BO
ARQ. NANCY FRANCO PEREZ



PbRm-08b FICHA TECNICA DE SEGUIMIENTO DE INDICADORES 2024 DE GESTIÓN O ESTRATEGICO

ORGANISMO DE AGUA DE AMECAMECA

TIPO DE FICHA: OSFEM

PILAR DE DESARROLLO / EJE TRANSVERSAL: 3 Pilar 3: Territorial
TEMA DE DESARROLLO: Manejo sustentable y distribución del agua
PROGRAMA PRESUPUESTARIO: 02020301 Manejo eficiente y sustentable del agua
PROYECTO PRESUPUESTARIO: 020203010201 Construcción de infraestructura para agua potable 020203010204 Cultura del agua
020203010205 Operación y mantenimiento de infraestructura hidraulica para el suministro de agua

OBJETIVO DEL PROGRAMA PRESUPUESTARIO: Engloba el conjunto de acciones encaminadas al desarrollo de proyectos que propicien en la población el cuidado y manejo eficiente del agua, procurando la conservación del vital líquido para otorgar este servicio con calidad.

DEPENDENCIA GENERAL: C00 UNIDAD TECNICA DE OPERACIÓN
DEPENDENCIA AUXILIAR: 219 Área de de Agua Potable,234 Área de Cultura del Agua

ESTRUCTURA DEL INDICADOR

NOMBRE DEL INDICADOR: Porcentaje de cumplimiento del programa de bombeo de agua potable.
FÓRMULA DEL CÁLCULO: (Cumplimiento del Programa de bombeo de agua potable/Bombeo de agua potable programado)\*100
INTERPRETACIÓN: NO APLICA
DIMENSIÓN QUE ATIENDE: Eficiencia
DESCRIPCIÓN DEL FACTOR DE COMPARACIÓN: NO APLICA
AMBITO GEOGRAFICO:
COBERTURA:
LINEA BASE: NO APLICA
Numero: NA 3.1 No aplica

FRECUENCIA DE MEDICIÓN: Mensual

COMPORTAMIENTO DE LAS VARIABLES DURANTE EL TRIMESTRE: Abril-Junio

Table with 12 columns: VARIABLE, UNIDAD DE MEDIDA, OPERACION, META ANUAL, AVANCE TRIMESTRAL (Programado, %), AVANCE ACUMULADO (Programado, %). Rows include 'Cumplimiento del Programa de bombeo de agua potable' and 'Bombeo de agua potable programado'.

COMPORTAMIENTO DEL INDICADOR

DESCRIPCION DE LA META ANUAL

NO APLICA

Table for META ANUAL with columns for TRIMESTRE: Abril-Junio, AVANCE TRIMESTRAL (Programado, Alcanzado, EF%), SEMAFORO, and AVANCE ACUMULADO (Programado, Alcanzado, EF%), SEMAFORO.

DESCRIPCION DE RESULTADOS Y JUSTIFICACION EN CASO DE VARIACION SUPERIOR A ± 10 % RESPECTO A LO PROGRAMADO

EVALUACION DEL INDICADOR

DEPENDENCIA GENERAL: C00 UNIDAD TECNICA DE OPERACIÓN
DEPENDENCIA AUXILIAR: 219 Área de de Agua Potable,234 Área de Cultura del Agua

Handwritten signatures and stamps for 'OPERACIÓN Y MANTENIMIENTO' with dates 2022-2024.

Handwritten signature and stamp for 'OPERACIÓN Y MANTENIMIENTO' with name 'ARQ. NANCY FRANCO PEREZ'.



PbRm-08b FICHA TECNICA DE SEGUIMIENTO DE INDICADORES 2024 DE GESTIÓN O ESTRATEGICO

ORGANISMO DE AGUA DE AMECAMECA

TIPO DE FICHA: OSFEM

PILAR DE DESARROLLO / EJE TRANSVERSAL: 3 Pilar 3: Territorial
TEMA DE DESARROLLO: Manejo sustentable y distribución del agua
PROGRAMA PRESUPUESTARIO: 02020301 Manejo eficiente y sustentable del agua
PROYECTO PRESUPUESTARIO: 020203010201 Construcción de infraestructura para agua potable 020203010204 Cultura del agua

OBJETIVO DEL PROGRAMA PRESUPUESTARIO: Engloba el conjunto de acciones encaminadas al desarrollo de proyectos que propicien en la población el cuidado y manejo eficiente del agua, procurando la conservación del vital líquido para otorgar este servicio con calidad.

DEPENDENCIA GENERAL: C00 UNIDAD TECNICA DE OPERACIÓN
DEPENDENCIA AUXILIAR: 219 Área de de Agua Potable,234 Área de Cultura del Agua

ESTRUCTURA DEL INDICADOR

NOMBRE DEL INDICADOR: Porcentaje de agua potable suministrada en pipas para consumo de la población.
FÓRMULA DEL CÁLCULO: (Agua potable para consumo de la población suministrada en pipas/Agua potable para consumo de la población solicitada en pipas)\*100
INTERPRETACIÓN: NUMERO DE VIAJES ENTREGADOS
DIMENSIÓN QUE ATIENDE: Eficiencia
DESCRIPCIÓN DEL FACTOR DE COMPARACIÓN: INFORME MENSUAL
AMBITO GEOGRAFICO: MUNICIPAL
COBERTURA: MUNICIPIO DE AMECAMECA
LINEA BASE: PBRMS

FRECUENCIA DE MEDICIÓN: Mensual

Numero: NA 3.2

COMPORTAMIENTO DE LAS VARIABLES DURANTE EL TRIMESTRE: Abril-Junio

Table with 10 columns: VARIABLE, UNIDAD DE MEDIDA, OPERACION, META ANUAL, AVANCE TRIMESTRAL (Programado, %, Alcanzado, %), AVANCE ACUMULADO (Programado, %, Alcanzado, %). Rows include Agua potable para consumo de la población suministrada en pipas and Agua potable para consumo de la población solicitada en pipas.

COMPORTAMIENTO DEL INDICADOR
DESCRIPCION DE LA META ANUAL

ATENCION A LA DEMANDA DE AGUA POTABLE

Table with 9 columns: META ANUAL, AVANCE TRIMESTRAL (Programado, Alcanzado, EF%, SEMAFORO), AVANCE ACUMULADO (Programado, Alcanzado, EF%, SEMAFORO). Values include 300.00, 326.57, 118.87, 21.92, VERDE, 289.09, 109.19, 35.09, VERDE.

DESCRIPCIÓN DE RESULTADOS Y JUSTIFICACIÓN EN CASO DE VARIACIÓN SUPERIOR A ± 10 % RESPECTO A LO PROGRAMADO
VIAJES DE AGUA EN PIPAS

AGUA EN PIPAS
DEPENDENCIA GENERAL: C00 UNIDAD TECNICA DE OPERACIÓN
DEPENDENCIA AUXILIAR: 219 Área de de Agua Potable,234 Área de Cultura del Agua

EVALUACION DEL INDICADOR



OPERACIÓN Y MANTENIMIENTO
VQ. BO.

OPERACIÓN Y MANTENIMIENTO
ELABORÓ
ARQ. NANCY FRANCO PEREZ

ARQ. NANCY FRANCO PEREZ





PbRm-08b FICHA TECNICA DE SEGUIMIENTO DE INDICADORES 2024 DE GESTIÓN O ESTRATEGICO

ORGANISMO DE AGUA DE AMECAMECA

TIPO DE FICHA: OSFEM

PILAR DE DESARROLLO / EJE TRANSVERSAL: 3 Pilar 3: Territorial
TEMA DE DESARROLLO: Manejo sustentable y distribución del agua
PROGRAMA PRESUPUESTARIO: 02020301 Manejo eficiente y sustentable del agua
PROYECTO PRESUPUESTARIO: 020203010201 Construcción de infraestructura para agua potable 020203010204 Cultura del agua
020203010205 Operación y mantenimiento de infraestructura hidraulica para el suministro de agua

OBJETIVO DEL PROGRAMA PRESUPUESTARIO: Engloba el conjunto de acciones encaminadas al desarrollo de proyectos que propicien en la población el cuidado y manejo eficiente del agua, procurando la conservación del vital líquido para otorgar este servicio con calidad.

DEPENDENCIA GENERAL: C00 UNIDAD TECNICA DE OPERACIÓN
DEPENDENCIA AUXILIAR: 219 Área de de Agua Potable,234 Área de Cultura del Agua

ESTRUCTURA DEL INDICADOR

NOMBRE DEL INDICADOR: Porcentaje de agua potable suministrada por tandeo a la población.
FÓRMULA DEL CÁLCULO: (Agua potable para consumo de la población suministrada por tandeo/Agua potable para consumo de la población)\*100
INTERPRETACIÓN: NO APLICA
DIMENSIÓN QUE ATIENDE: Eficiencia
DESCRIPCIÓN DEL FACTOR DE COMPARACIÓN: NO APLICA
FRECUENCIA DE MEDICIÓN: Mensual
AMBITO GEOGRAFICO:
COBERTURA:
LINEA BASE: NO APLICA
Numero: NA 3.3 No aplica

COMPORTAMIENTO DE LAS VARIABLES DURANTE EL TRIMESTRE: Abril-Junio

Table with 12 columns: VARIABLE, UNIDAD DE MEDIDA, OPERACION, META ANUAL, AVANCE TRIMESTRAL (Programado, %), AVANCE ACUMULADO (Programado, %). Rows show data for 'Agua potable para consumo de la población suministrada por tandeo' and 'Agua potable para consumo de la población'.

COMPORTAMIENTO DEL INDICADOR

DESCRIPCION DE LA META ANUAL

NO APLICA

Table for META ANUAL with columns for TRIMESTRE: Abril-Junio, AVANCE TRIMESTRAL (Programado, Alcanzado, EF%, SEMAFORO), and AVANCE ACUMULADO (Programado, Alcanzado, EF%, SEMAFORO). Values are all 0.00.

DESCRIPCIÓN DE RESULTADOS Y JUSTIFICACIÓN EN CASO DE VARIACIÓN SUPERIOR A ± 10% RESPECTO A LO PROGRAMADO

DEPENDENCIA GENERAL:
DEPENDENCIA AUXILIAR:

Handwritten signatures and stamps for 'OPERACION Y MANTENIMIENTO' and 'C00 UNIDAD TECNICA DE OPERACION'.

ARQ. NANCY FRANCO PEREZ

EVALUACIÓN DEL INDICADOR

Handwritten signatures and stamps for 'OPERACION Y MANTENIMIENTO' and 'OPDAAS'.

ARQ. NANCY FRANCO PEREZ



PbRm-08b FICHA TECNICA DE SEGUIMIENTO DE INDICADORES 2024 DE GESTIÓN O ESTRATEGICO

ORGANISMO DE AGUA DE AMECAMECA

TIPO DE FICHA: OSFEM

PILAR DE DESARROLLO / EJE TRANSVERSAL: 3 Pilar 3: Territorial
TEMA DE DESARROLLO: Manejo sustentable y distribución del agua
PROGRAMA PRESUPUESTARIO: 02020301 Manejo eficiente y sustentable del agua
PROYECTO PRESUPUESTARIO: 020203010201 Construcción de infraestructura para agua potable 020203010204 Cultura del agua
020203010205 Operación y mantenimiento de infraestructura hidráulica para el suministro de agua
OBJETIVO DEL PROGRAMA PRESUPUESTARIO: Engloba el conjunto de acciones encaminadas al desarrollo de proyectos que propician en la población el cuidado y manejo eficiente del agua, procurando la conservación del vital líquido para otorgar este servicio con calidad.
DEPENDENCIA GENERAL: C00 UNIDAD TECNICA DE OPERACIÓN
DEPENDENCIA AUXILIAR: 219 Área de de Agua Potable, 234 Área de Cultura del Agua

ESTRUCTURA DEL INDICADOR

NOMBRE DEL INDICADOR: Porcentaje de necesidades solventadas de mantenimiento infraestructura hidráulica.
FÓRMULA DEL CÁLCULO: (Necesidades solventadas de mantenimiento a la infraestructura hidráulica para el suministro de agua potable/Necesidades identificadas de mantenimiento a la infraestructura hidráulica para el suministro de agua potable)\*100
INTERPRETACIÓN: ATENCION A LAS NECESIDADES SOLICITADAS
DIMENSIÓN QUE ATIENDE: Eficiencia FRECUENCIA DE MEDICIÓN: Mensual
DESCRIPCIÓN DEL FACTOR DE COMPARACIÓN: INFORME MENSUAL
AMBITO GEOGRAFICO: MUNICIPAL
COBERTURA: MUNICIPIO DE AMECAMECA
LINEA BASE: PBRMS
Numero: NA 4.1

COMPORTAMIENTO DE LAS VARIABLES DURANTE EL TRIMESTRE: Abril-Junio

Table with 12 columns: VARIABLE, UNIDAD DE MEDIDA, OPERACION, META ANUAL, AVANCE TRIMESTRAL (Programado, %, Alcancado, %), AVANCE ACUMULADO (Programado, %, Alcancado, %). Rows include 'Necesidades solventadas de mantenimiento a la infraestructura hidráulica para el suministro de agua potable' and 'Necesidades identificadas de mantenimiento a la infraestructura hidráulica para el suministro de agua potable'.

COMPORTAMIENTO DEL INDICADOR

DESCRIPCION DE LA META ANUAL

NECESIDADES ATENDIDAS DE MANTENIMIENTO

Table with 10 columns: META ANUAL, AVANCE TRIMESTRAL (Programado, Alcancado, FE%), SEMAFORO, AVANCE ACUMULADO (Programado, Alcancado, FE%), SEMAFORO. Row shows 100.75 for meta annual, 120.25 for programmed, 81.10 for achieved, 42.48 for FE%, VERDE for semaforo, 83.22 for programmed, 83.73 for achieved, 76.31 for FE%, VERDE for semaforo.

DESCRIPCIÓN DE RESULTADOS Y JUSTIFICACION EN CASO DE VARIACION SUPERIOR A 10% RESPECTO A LO PROGRAMADO
NECESIDADES SOLVENTADAS DE MANTENIMIENTO

ACCIONES SOLVENTADAS
DEPENDENCIA GENERAL:
DEPENDENCIA AUXILIAR:

C00 UNIDAD TECNICA DE OPERACIÓN
219 Área de de Agua Potable, 234 Área de Cultura del Agua

OPDAAS AMECAMECA
ELABORÓ
OPERACION
MANTENIMIENTO
ARQ. NANCY FRANCO PEREZ

EVALUACION DEL INDICADOR

OPDAAS AMECAMECA
OPERACION
MANTENIMIENTO
ARQ. NANCY FRANCO PEREZ

ARQ. NANCY FRANCO PEREZ



PbRm-08b FICHA TECNICA DE SEGUIMIENTO DE INDICADORES 2024 DE GESTIÓN O ESTRATEGICO

ORGANISMO DE AGUA DE AMECAMECA

TIPO DE FICHA: OSFEM

PILAR DE DESARROLLO / EJE TRANSVERSAL: 3 Pilar 3: Territorial
TEMA DE DESARROLLO: Manejo sustentable y distribución del agua
PROGRAMA PRESUPUESTARIO: 02020301 Manejo eficiente y sustentable del agua
PROYECTO PRESUPUESTARIO: 020203010201 Construcción de infraestructura para agua potable 020203010204 Cultura del agua
020203010205 Operación y mantenimiento de infraestructura hidraulica para el suministro de agua

OBJETIVO DEL PROGRAMA PRESUPUESTARIO: Engloba el conjunto de acciones encaminadas al desarrollo de proyectos que propicien en la población el cuidado y manejo eficiente del agua, procurando la conservación del vital líquido para otorgar este servicio con calidad.

DEPENDENCIA GENERAL: C00 UNIDAD TECNICA DE OPERACIÓN
DEPENDENCIA AUXILIAR: 219 Área de de Agua Potable,234 Área de Cultura del Agua

ESTRUCTURA DEL INDICADOR

NOMBRE DEL INDICADOR: Porcentaje de especificaciones técnicas cumplidas para el mantenimiento del equipo electromecánico.
FÓRMULA DEL CÁLCULO: (Número de especificaciones técnicas cumplidas para el mantenimiento del equipo electromecánico/Total de las especificaciones técnicas requeridas para el mantenimiento del equipo electromecánico)\*100
INTERPRETACIÓN: NO APLICA
DIMENSIÓN QUE ATIENDE: Eficiencia FRECUENCIA DE MEDICIÓN: Mensual
DESCRIPCIÓN DEL FACTOR DE COMPARACIÓN: NO APLICA
AMBITO GEOGRAFICO:
COBERTURA:
LINEA BASE NO APLICA
Numero: NA 4.2 No aplica

COMPORTAMIENTO DE LAS VARIABLES DURANTE EL TRIMESTRE: Abril-Junio

Table with 12 columns: VARIABLE, UNIDAD DE MEDIDA, OPERACION, META ANUAL, AVANCE TRIMESTRAL (Programado, %, Alcanzado, %), AVANCE ACUMULADO (Programado, %, Alcanzado, %). Rows include 'Número de especificaciones técnicas cumplidas...' and 'Total de las especificaciones técnicas requeridas...'.

COMPORTAMIENTO DEL INDICADOR

DESCRIPCION DE LA METAANUAL

NO APLICA

Table for METAANUAL performance with columns for TRIMESTRE: Abril-Junio, AVANCE TRIMESTRAL, and AVANCE ACUMULADO, each with sub-columns for Programado, Alcanzado, EF%, and SEMAFORO.

DESCRIPCION DE RESULTADOS Y JUSTIFICACION EN CASO DE VARIACION SUPERIOR A 10% RESPECTO A LO PROGRAMADO

DEPENDENCIA GENERAL: C00 UNIDAD TECNICA DE OPERACIÓN
DEPENDENCIA AUXILIAR: 219 Área de de Agua Potable,234 Área de Cultura del Agua

EVALUACION DEL INDICADOR

OPDAAS stamp and handwritten notes in the evaluation section.

OPERACION Y MANTENIMIENTO ELABORÓ stamp with signature.

OPERACION Y MANTENIMIENTO stamp with signature.

ARQ. NANCY FRANCO PEREZ

ARQ. NANCY FRANCO PEREZ

FECHA DE ELABORACION. 01/08/2024

Hoja: 83 de 88



ORGANISMO DE AGUA DE AMECAMECA

PbRm-08b FICHA TECNICA DE SEGUIMIENTO DE INDICADORES 2024 DE GESTIÓN O ESTRATEGICO

TIPO DE FICHA: OSFEM

PILAR DE DESARROLLO / EJE TRANSVERSAL: 3 Pilar 3: Territorial
TEMA DE DESARROLLO: Manejo sustentable y distribución del agua
PROGRAMA PRESUPUESTARIO: 02020301 Manejo eficiente y sustentable del agua
PROYECTO PRESUPUESTARIO: 020203010201 Construcción de infraestructura para agua potable 020203010204 Cultura del agua
020203010205 Operación y mantenimiento de infraestructura hidraulica para el suministro de agua

OBJETIVO DEL PROGRAMA PRESUPUESTARIO: Engloba el conjunto de acciones encaminadas al desarrollo de proyectos que propician en la población el cuidado y manejo eficiente del agua, procurando la conservación del vital líquido para otorgar este servicio con calidad.

DEPENDENCIA GENERAL: C00 UNIDAD TECNICA DE OPERACIÓN
DEPENDENCIA AUXILIAR: 219 Área de de Agua Potable,234 Área de Cultura del Agua

ESTRUCTURA DEL INDICADOR

NOMBRE DEL INDICADOR: Porcentaje de supervisiónes a las líneas de conducción y distribución de agua potable.
FÓRMULA DEL CÁLCULO: (Líneas de conducción y distribución de agua potable supervisadas /Líneas de conducción y distribución de agua potable en proceso de supervisión)\*100
INTERPRETACIÓN: VIGILANCIA A LA INFRAESTRUCTURA
DIMENSIÓN QUE ATIENDE: Eficiencia FRECUENCIA DE MEDICIÓN: Mensual
DESCRIPCIÓN DEL FACTOR DE COMPARACIÓN: INFORME MENSUAL
AMBITO GEOGRAFICO: MUNICIPAL
COBERTURA: MUNICIPIO DE AMECAMECA
LINEA BASE: PBRMS

Numero: NA 5.1

COMPORTAMIENTO DE LAS VARIABLES DURANTE EL TRIMESTRE: Abril-Junio

Table with 12 columns: VARIABLE, UNIDAD DE MEDIDA, OPERACION, META ANUAL, AVANCE TRIMESTRAL (Programado, %), AVANCE ACUMULADO (Programado, %, Alcanzado, %).

COMPORTAMIENTO DEL INDICADOR

DESCRIPCION DE LA META ANUAL


SUPERVISION CONSTANTE DE LAS LINEAS DE CONDUCCION

Table with 9 columns: META ANUAL, AVANCE TRIMESTRAL (Programado, Alcanzado, EF%, SEMAFORO), AVANCE ACUMULADO (Programado, Alcanzado, EF%, SEMAFORO).

DESCRIPCION DE RESULTADOS Y JUSTIFICACION EN CASO DE VARIACION SUPERIOR A ± 10 % RESPECTO A LO PROGRAMADO
LINEAS DE CONDUCCION DE AGUA POTABLE

EVALUACION DEL INDICADOR

LINEAS DE CONDUCCION
DEPENDENCIA GENERAL: C00 UNIDAD TECNICA DE OPERACIÓN
DEPENDENCIA AUXILIAR: 219 Área de de Agua Potable,234 Área de Cultura del Agua



OPERACION Y MANTENIMIENTO VO. BO.

ELABORÓ: ARO. NANCY FRANCO PEREZ

ARO. NANCY FRANCO PEREZ



PbRm-08b FICHA TECNICA DE SEGUIMIENTO DE INDICADORES 2024 DE GESTIÓN O ESTRATEGICO

ORGANISMO DE AGUA DE AMECAMECA

TIPO DE FICHA: OSFEM

PILAR DE DESARROLLO / EJE TRANSVERSAL: 3 Pilar 3: Territorial

TEMA DE DESARROLLO: Manejo sustentable y distribución del agua

PROGRAMA PRESUPUESTARIO: 02020301 Manejo eficiente y sustentable del agua

PROYECTO PRESUPUESTARIO: 020203010201 Construcción de infraestructura para agua potable 020203010204 Cultura del agua

020203010205 Operación y mantenimiento de infraestructura hidraulica para el suministro de agua

OBJETIVO DEL PROGRAMA PRESUPUESTARIO: Engloba el conjunto de acciones encaminadas al desarrollo de proyectos que propicien en la población el cuidado y manejo eficiente del agua, procurando la conservación del vital líquido para otorgar este servicio con calidad.

DEPENDENCIA GENERAL: C00 UNIDAD TECNICA DE OPERACIÓN

DEPENDENCIA AUXILIAR: 219 Área de de Agua Potable,234 Área de Cultura del Agua

ESTRUCTURA DEL INDICADOR

NOMBRE DEL INDICADOR: Porcentaje de válvulas de control de conducción de agua potable verificadas.

FÓRMULA DEL CÁLCULO: (Válvulas de control de conducción de agua potable verificadas/Válvulas de control de conducción de agua potable programadas para verificación)\*100

INTERPRETACIÓN: VERIFICACION DE OPERACION DE LAS VALVULAS

DIMENSIÓN QUE ATIENDE: Eficiencia

FRECUENCIA DE MEDICIÓN: Mensual

DESCRIPCIÓN DEL FACTOR DE COMPARACIÓN: INFORME MENSUAL

AMBITO GEOGRAFICO: MUNICIPAL

COBERTURA: MUNICIPIO DE AMECAMECA

LINEA BASE: PBRMS

Numero: NA 5.2

COMPORTAMIENTO DE LAS VARIABLES DURANTE EL TRIMESTRE: Abril-Junio

Table with 12 columns: VARIABLE, UNIDAD DE MEDIDA, OPERACION, META ANUAL, AVANCE TRIMESTRAL (Programado, %), AVANCE ACUMULADO (Programado, %). Rows show data for 'Válvulas de control de conducción de agua potable verificadas' and 'Válvulas de control de conducción de agua potable programadas para verificación'.

COMPORTAMIENTO DEL INDICADOR

DESCRIPCION DE LA META ANUAL

VERIFICACION CONSTANTE DE VALVULAS

Table for 'VERIFICACION CONSTANTE DE VALVULAS' showing 'METAANUAL' and 'TRIMESTRE: Abril-Junio' with columns for 'AVANCE TRIMESTRAL' and 'AVANCE ACUMULADO' (Programado, Alcancado, EF%, SEMAFORO).

DESCRIPCION DE RESULTADOS Y JUSTIFICACION EN CASO DE VARIACION SUPERIOR A ± 10 % RESPECTO A LO PROGRAMADO VALVULAS DE CONTROL DE AGUA POTABLE

EVALUACION DEL INDICADOR

VALVULAS DE CONTROL

DEPENDENCIA GENERAL: C00 UNIDAD TECNICA DE OPERACIÓN

DEPENDENCIA AUXILIAR: 219 Área de de Agua Potable,234 Área de Cultura del Agua

Stamp: OPERACION Y MANTENIMIENTO

ELABORÓ

ARG. NANCY FRANCO PEREZ

Stamp: OPERACION Y MANTENIMIENTO

VO. BO.

ARG. NANCY FRANCO PEREZ



PbRm-08b FICHA TECNICA DE SEGUIMIENTO DE INDICADORES 2024 DE GESTIÓN O ESTRATEGICO

ORGANISMO DE AGUA DE AMECAMECA

TIPO DE FICHA: OSFEM

PILAR DE DESARROLLO / EJE TRANSVERSAL: 3 Pilar 3: Territorial

TEMA DE DESARROLLO: Manejo sustentable y distribución del agua

PROGRAMA PRESUPUESTARIO: 02020301 Manejo eficiente y sustentable del agua

PROYECTO PRESUPUESTARIO: 020203010201 Construcción de infraestructura para agua potable 020203010204 Cultura del agua

020203010205 Operación y mantenimiento de infraestructura hidraulica para el suministro de agua

OBJETIVO DEL PROGRAMA PRESUPUESTARIO: Engloba el conjunto de acciones encaminadas al desarrollo de proyectos que propicien en la población el cuidado y manejo eficiente del agua, procurando la conservación del vital líquido para otorgar este servicio con calidad.

DEPENDENCIA GENERAL: C00 UNIDAD TECNICA DE OPERACIÓN

DEPENDENCIA AUXILIAR: 219 Área de de Agua Potable,234 Área de Cultura del Agua

ESTRUCTURA DEL INDICADOR

NOMBRE DEL INDICADOR: Porcentaje de construcción de pozos de inyección para la recarga de los mantos acuíferos.

FÓRMULA DEL CÁLCULO: (Construcción realizada de pozos de inyección para la recarga de los mantos acuíferos/Construcción programada de pozos de inyección para la recarga de los mantos acuíferos)\*100

INTERPRETACIÓN: NO APLICA

DIMENSIÓN QUE ATIENDE: Eficiencia

FRECUENCIA DE MEDICIÓN: Mensual

DESCRIPCIÓN DEL FACTOR DE COMPARACIÓN: NO APLICA

AMBITO GEOGRAFICO:

COBERTURA:

LINEA BASE NO APLICA

Numero: NA 6.1 No aplica

COMPORTAMIENTO DE LAS VARIABLES DURANTE EL TRIMESTRE: Abril-Junio

Table with 12 columns: VARIABLE, UNIDAD DE MEDIDA, OPERACION, META ANUAL, AVANCE TRIMESTRAL (Programado, %, Alcanzado, %), AVANCE ACUMULADO (Programado, %, Alcanzado, %). Rows show construction progress for wells.

COMPORTAMIENTO DEL INDICADOR

DESCRIPCION DE LA METAANUAL

NO APLICA

Table for METAANUAL performance: TRIMESTRE: Abril-Junio. Columns include METAANUAL, AVANCE TRIMESTRAL (Programado, Alcanzado, EF%, SEMAFORO), and AVANCE ACUMULADO (Programado, Alcanzado, EF%, SEMAFORO).

DESCRIPCIÓN DE RESULTADOS Y JUSTIFICACIÓN EN CASO DE VARIACIÓN SUPERIOR A ± 10 % RESPECTO A LO PROGRAMADO

EVALUACION DEL INDICADOR

DEPENDENCIA GENERAL: C00 UNIDAD TECNICA DE OPERACIÓN
DEPENDENCIA AUXILIAR: 219 Área de de Agua Potable,234 Área de Cultura del Agua

OPDAAS AMECAMECA 2022-2024
OPERACION Y MANTENIMIENTO
VO. BO.
ARQ. NANCY FRANCO PEREZ

OPERACION Y MANTENIMIENTO
ARQ. NANCY FRANCO PEREZ



PbRm-08b FICHA TECNICA DE SEGUIMIENTO DE INDICADORES 2024 DE GESTIÓN O ESTRATEGICO

ORGANISMO DE AGUA DE AMECAMECA

TIPO DE FICHA: OSFEM

PILAR DE DESARROLLO / EJE TRANSVERSAL: 3 Pilar 3: Territorial

TEMA DE DESARROLLO: Manejo sustentable y distribución del agua

PROGRAMA PRESUPUESTARIO: 02020301 Manejo eficiente y sustentable del agua

PROYECTO PRESUPUESTARIO: 020203010201 Construcción de infraestructura para agua potable 020203010204 Cultura del agua

020203010205 Operación y mantenimiento de infraestructura hidraulica para el suministro de agua

OBJETIVO DEL PROGRAMA PRESUPUESTARIO: Engloba el conjunto de acciones encaminadas al desarrollo de proyectos que propicien en la población el cuidado y manejo eficiente del agua, procurando la conservación del vital líquido para otorgar este servicio con calidad.

DEPENDENCIA GENERAL: C00 UNIDAD TECNICA DE OPERACIÓN

DEPENDENCIA AUXILIAR: 219 Área de de Agua Potable,234 Área de Cultura del Agua

ESTRUCTURA DEL INDICADOR

NOMBRE DEL INDICADOR: Porcentaje de construcción bordos para la captación de agua pluvial.

FÓRMULA DEL CÁLCULO: (Construcción de bordos realizada para la captación de agua pluvial/Construcción programada de bordos para la captación de agua pluvial)\*100

INTERPRETACIÓN: NO APLICA

DIMENSIÓN QUE ATIENDE: Eficiencia

FRECUENCIA DE MEDICIÓN: Mensual

DESCRIPCIÓN DEL FACTOR DE COMPARACIÓN: NO APLICA

AMBITO GEOGRAFICO:

COBERTURA:

LINEA BASE: NO APLICA

Numero: NA 6.2 No aplica

COMPORTAMIENTO DE LAS VARIABLES DURANTE EL TRIMESTRE: Abril-Junio

VARIABLE	UNIDAD DE MEDIDA	OPERACION	META ANUAL	AVANCE TRIMESTRAL				AVANCE ACUMULADO			
				Programado	%	Alcanzado	%	Programado	%	Alcanzado	%
Construcción de bordos realizada para la captación de agua pluvial	NO APLICA		0.00	0.00	0.00	0.00	0.00	0.00	0.00	0.00	0.00
Construcción programada de bordos para la captación de agua pluvial	NO APLICA		0.00	0.00	0.00	0.00	0.00	0.00	0.00	0.00	0.00

COMPORTAMIENTO DEL INDICADOR

DESCRIPCION DE LA META ANUAL

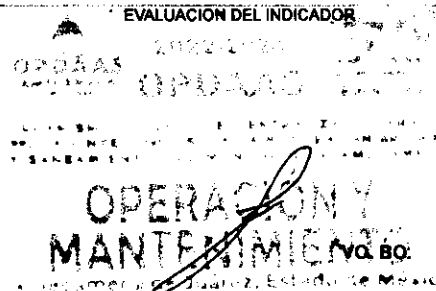
NO APLICA

META ANUAL	TRIMESTRE: Abril-Junio							
	AVANCE TRIMESTRAL				AVANCE ACUMULADO			
	Programado	Alcanzado	EF%	SEMAFORO	Programado	Alcanzado	EF%	SEMAFORO
0.00	0.00	0.00	0.00		0.00	0.00	0.00	

DESCRIPCION DE RESULTADOS Y JUSTIFICACION EN CASO DE VARIACION SUPERIOR A ± 10 % RESPECTO A LO PROGRAMADO

DEPENDENCIA GENERAL: C00 UNIDAD TECNICA DE OPERACIÓN  
DEPENDENCIA AUXILIAR: 219 Área de de Agua Potable,234 Área de Cultura del Agua

EVALUACION DEL INDICADOR



ARQ. NANCY FRANCO PEREZ



PbRm-08b FICHA TECNICA DE SEGUIMIENTO DE INDICADORES 2024 DE GESTIÓN O ESTRATEGICO

ORGANISMO DE AGUA DE AMECAMECA

TIPO DE FICHA: OSFEM

PILAR DE DESARROLLO / EJE TRANSVERSAL: 3 Pilar 3: Territorial
TEMA DE DESARROLLO: Manejo sustentable y distribución del agua
PROGRAMA PRESUPUESTARIO: 02020301 Manejo eficiente y sustentable del agua
PROYECTO PRESUPUESTARIO: 020203010201 Construcción de infraestructura para agua potable 020203010204 Cultura del agua

OBJETIVO DEL PROGRAMA PRESUPUESTARIO: Engloba el conjunto de acciones encaminadas al desarrollo de proyectos que propicien en la población el cuidado y manejo eficiente del agua, procurando la conservación del vital líquido para otorgar este servicio con calidad.

DEPENDENCIA GENERAL: C00 UNIDAD TECNICA DE OPERACIÓN
DEPENDENCIA AUXILIAR: 219 Área de de Agua Potable,234 Área de Cultura del Agua

ESTRUCTURA DEL INDICADOR

NOMBRE DEL INDICADOR: Promedio de asistentes a las acciones de cultura del agua realizadas.
FÓRMULA DEL CÁLCULO: (Número de asistentes conferencias, talleres, cursos y/o eventos en materia de cultura del agua/Total de conferencias, talleres, cursos y/o eventos en materia de cultura del agua realizados)
INTERPRETACIÓN: PARTICIPACION ACTIVA DE LA POBLACION
DIMENSIÓN QUE ATIENDE: Eficiencia FRECUENCIA DE MEDICIÓN: Trimestral
DESCRIPCIÓN DEL FACTOR DE COMPARACIÓN: INFORME TRIMESTRAL
AMBITO GEOGRAFICO: MUNICIPAL
COBERTURA: MUNICIPIO DE AMECAMECA
LINEA BASE: PBRMS

Numero: NA 7.1

COMPORTAMIENTO DE LAS VARIABLES DURANTE EL TRIMESTRE: Abril-Junio

Table with 12 columns: VARIABLE, UNIDAD DE MEDIDA, OPERACION, META ANUAL, AVANCE TRIMESTRAL (Programado, %, Alcanzado, %), AVANCE ACUMULADO (Programado, %, Alcanzado, %). Rows include 'Número de asistentes conferencias...' and 'Total de conferencias...'.

COMPORTAMIENTO DEL INDICADOR

DESCRIPCION DE LA METAANUAL

INCREMENTAR EL NUMERO DE PERSONAS PARTICIPANTES

Table with 10 columns: METAANUAL, TRIMESTRE: Abril-Junio (AVANCE TRIMESTRAL: Programado, Alcanzado, EF%, SEMAFORO; AVANCE ACUMULADO: Programado, Alcanzado, EF%, SEMAFORO). Values include 0.45, 0.60, 0.00, 0.00, VERDE, 0.38, 0.44, 122.22, VERDE.

DESCRIPCION DE RESULTADOS Y JUSTIFICACION EN CASO DE VARIACION SUPERIOR A ± 10 % RESPECTO A LO PROGRAMADO
ASISTENTES A LAS CONFERENCIAS

ASISTENTES
DEPENDENCIA GENERAL: C00 UNIDAD TECNICA DE OPERACIÓN
DEPENDENCIA AUXILIAR: 219 Área de de Agua Potable,234 Área de Cultura del Agua

EVALUACION DEL INDICADOR

Handwritten signatures and stamps for 'OPERACIÓN Y MANTENIMIENTO' and 'Vd. BO'.

OPERACIÓN Y MANTENIMIENTO
ELABORÓ
ARC. NANCY FRANCO PEREZ



