






a6) Fondo de Aportaciones para la Educación Tecnológica y de Adultos	0.00	0.00	0.00	0.00	0.00	0.00	0.00	0.00	0.00	0.00
a7) Fondo de Aportaciones para la Seguridad Pública de los Estados y del Distrito Federal	0.00	0.00	0.00	0.00	0.00	0.00	0.00	0.00	0.00	0.00
a8) Fondo de Aportaciones para el Fortalecimiento de las Entidades Federativas	0.00	0.00	0.00	0.00	0.00	0.00	0.00	0.00	0.00	0.00
<b>B. Convenios (B=b1+b2+b3+b4)</b>	<b>0.00</b>	<b>0.00</b>	<b>0.00</b>	<b>0.00</b>	<b>0.00</b>	<b>0.00</b>	<b>0.00</b>	<b>0.00</b>	<b>0.00</b>	<b>0.00</b>
b1) Convenios de Protección Social en Salud	0.00	0.00	0.00	0.00	0.00	0.00	0.00	0.00	0.00	0.00
b2) Convenios de Descentralización	0.00	0.00	0.00	0.00	0.00	0.00	0.00	0.00	0.00	0.00
b3) Convenios de Reasignación	0.00	0.00	0.00	0.00	0.00	0.00	0.00	0.00	0.00	0.00
b4) Otros Convenios y Subsidios	0.00	0.00	0.00	0.00	0.00	0.00	0.00	0.00	0.00	0.00
<b>C. Fondos Distintos de Aportaciones (C=c1+c2)</b>	<b>0.00</b>	<b>0.00</b>	<b>0.00</b>	<b>0.00</b>	<b>0.00</b>	<b>0.00</b>	<b>0.00</b>	<b>0.00</b>	<b>0.00</b>	<b>0.00</b>
c1) Fondo para Entidades Federativas y Municipios Productores de Hidrocarburos	0.00	0.00	0.00	0.00	0.00	0.00	0.00	0.00	0.00	0.00
c2) Fondo Minero	0.00	0.00	0.00	0.00	0.00	0.00	0.00	0.00	0.00	0.00
<b>D. Transferencias, Asignaciones, Subsidios y Subvenciones, y Pensiones y Jubilaciones</b>	<b>0.00</b>	<b>0.00</b>	<b>0.00</b>	<b>0.00</b>	<b>0.00</b>	<b>0.00</b>	<b>0.00</b>	<b>0.00</b>	<b>0.00</b>	<b>0.00</b>
<b>E. Otras Transferencias Federales Etiquetadas</b>	<b>0.00</b>	<b>0.00</b>	<b>0.00</b>	<b>0.00</b>	<b>0.00</b>	<b>0.00</b>	<b>0.00</b>	<b>0.00</b>	<b>0.00</b>	<b>0.00</b>
<b>II. Total de Transferencias Federales Etiquetadas (II = A + B + C + D + E)</b>	<b>0.00</b>	<b>0.00</b>	<b>0.00</b>	<b>0.00</b>	<b>0.00</b>	<b>0.00</b>	<b>0.00</b>	<b>0.00</b>	<b>0.00</b>	<b>0.00</b>
<b>III. Ingresos Derivados de Financiamientos (III = A)</b>	<b>20,139,490.00</b>	<b>20,139,490.00</b>	<b>20,139,490.00</b>	<b>20,139,490.00</b>	<b>20,139,490.00</b>	<b>20,139,490.00</b>	<b>20,139,490.00</b>	<b>20,139,490.00</b>	<b>20,139,490.00</b>	<b>20,139,490.00</b>
A. Ingresos Derivados de Financiamientos	20,139,490.00	20,139,490.00	20,139,490.00	20,139,490.00	20,139,490.00	20,139,490.00	20,139,490.00	20,139,490.00	20,139,490.00	20,139,490.00
<b>IV. Total de Ingresos (IV = I + II + III)</b>	<b>70,802,756.00</b>	<b>70,802,756.00</b>	<b>70,802,756.00</b>	<b>70,802,756.00</b>	<b>70,802,756.00</b>	<b>70,802,756.00</b>	<b>70,802,756.00</b>	<b>70,802,756.00</b>	<b>70,802,756.00</b>	<b>70,802,756.00</b>
<b>Datos Informativos</b>										
1. Ingresos Derivados de Financiamientos con Fuente de Pago de Ingresos de Libre Disposición	20,139,490.00	20,139,490.00	20,139,490.00	20,139,490.00	20,139,490.00	20,139,490.00	20,139,490.00	20,139,490.00	20,139,490.00	20,139,490.00
2. Ingresos Derivados de Financiamientos con Fuente de Pago de Transferencias Federales Etiquetadas	0.00	0.00	0.00	0.00	0.00	0.00	0.00	0.00	0.00	0.00
<b>3. Ingresos Derivados de Financiamientos (3 = 1 + 2)</b>	<b>20,139,490.00</b>	<b>20,139,490.00</b>	<b>20,139,490.00</b>	<b>20,139,490.00</b>	<b>20,139,490.00</b>	<b>20,139,490.00</b>	<b>20,139,490.00</b>	<b>20,139,490.00</b>	<b>20,139,490.00</b>	<b>20,139,490.00</b>


"Bajo protesta de decir verdad declaramos que los Estados Presupuestarios y sus notas, son razonablemente correctos y son responsabilidad del emisor"

  
 DIRECTOR GENERAL  
 APO. NANCY FRANCO PEREZ



  
 GERENTE DE ADMINISTRACION Y FINANZAS  
 L'EN-C MA DEL PILAR ESTRADA-MENDOZA



  
 COMISARIO  
 C. ROBERTO ESTRADA IBANEZ



**SINDICATURA**