



**Cuenta Pública 2025
ESTADO DE ACTIVIDADES
(Cifras en Pesos)**

ODAS DE AMECAMECA 2010


DEL 1 DE ENERO AL 31 DE DICIEMBRE DE 2025

Cuenta (3)	Concepto (4)	2025 (5)	2024 (5)	Variación (6)	
		Importe	Importe	Importe	%
4000	INGRESOS Y OTROS BENEFICIOS				
4100	INGRESOS DE GESTIÓN	24,039,809.74	21,687,332.44	2,352,477.30	9.79
4110	Impuestos	0.00	0.00	0.00	0.00
4120	Cuotas y Aportaciones de Seguridad Social	0.00	0.00	0.00	0.00
4130	Contribuciones de Mejoras	0.00	0.00	0.00	0.00
4140	Derechos	23,576,533.18	21,458,941.84	2,117,591.34	8.98
4150	Productos	463,276.56	214,438.88	248,837.68	53.71
4160	Aprovechamientos	0.00	13,951.72	-13,951.72	0.00
4170	Ingresos por Venta de Bienes, Prestación de Servicios y Otros Ingresos Participaciones, Aportaciones, Convenios, Incentivos Derivados de la Colaboración Fiscal, Fondos Distintos de Aportaciones, Transferencias, Asignaciones, Subsidios y Subvenciones, y Pensiones y Jubilaciones	0.00	0.00	0.00	0.00
4200	Participaciones, Aportaciones, Convenios, Incentivos Derivados de la Colaboración Fiscal y Fondos Distintos de Aportaciones	0.00	25,981,655.08	-25,981,655.08	0.00
4210	Participaciones, Aportaciones, Convenios, Incentivos Derivados de la Colaboración Fiscal y Fondos Distintos de Aportaciones	0.00	0.00	0.00	0.00
4220	Transferencias, Asignaciones, Subsidios y Subvenciones, y Pensiones y Jubilaciones	0.00	25,981,655.08	-25,981,655.08	0.00
4300	OTROS INGRESOS Y BENEFICIOS	1,500,000.00	4,000,000.14	-2,500,000.14	-166.67
4310	Ingresos Financieros	0.00	0.00	0.00	0.00
4320	Incremento por Variación de Inventarios	0.00	0.00	0.00	0.00
4330	Disminución del Exceso de Estimaciones por Pérdida o Deterioro u Obsolescencia	0.00	0.00	0.00	0.00
4340	Disminución del Exceso de Provisiones	0.00	0.00	0.00	0.00
4350	Ingresos Derivados de Financiamientos	0.00	0.00	0.00	0.00
4390	Otros Ingresos y Beneficios Varios	1,500,000.00	4,000,000.14	-2,500,000.14	-166.67
	Total de Ingresos y Otros Beneficios (7)	25,539,809.74	51,668,987.66	-26,129,177.92	-102.31
5000	GASTOS Y OTRAS PÉRDIDAS				
5100	GASTOS DE FUNCIONAMIENTO	20,266,796.30	45,256,626.87	-24,989,830.57	-123.30
	SERVICIOS PERSONALES	12,445,289.13	12,992,085.48	-546,796.35	-4.39
	MATERIALES Y SUMINISTROS	1,021,985.94	5,538,742.89	-4,516,756.95	-441.96
	SERVICIOS GENERALES	6,799,521.23	26,725,798.50	-19,926,277.27	-293.05
5200	TRANSFERENCIAS, ASIGNACIONES, SUBSIDIOS, Y OTRAS AYUDAS	2,077,758.28	1,771,363.46	306,394.82	14.75
	Transferencias Internas y Asignaciones al Sector Público	0.00	0.00	0.00	0.00
	Transferencias al Resto del Sector público	0.00	0.00	0.00	0.00
	Subsidios y Subvenciones	2,077,758.28	1,771,363.46	306,394.82	14.75
	Ayudas Sociales	0.00	0.00	0.00	0.00
	Pensiones y Jubilaciones	0.00	0.00	0.00	0.00
	Transferencias a Fideicomisos, Mandatos y Contratos Análogos	0.00	0.00	0.00	0.00
	Transferencias a la Seguridad Social	0.00	0.00	0.00	0.00


	Donativos	0.00	0.00	0.00	0.00
	Transferencias al Exterior	0.00	0.00	0.00	0.00
5300	PARTICIPACIONES Y APORTACIONES	0.00	0.00	0.00	0.00
	Participaciones	0.00	0.00	0.00	0.00
	Aportaciones	0.00	0.00	0.00	0.00
	Convenios	0.00	0.00	0.00	0.00
5400	INTERESES, COMISIONES Y OTROS GASTOS DE LA DEUDA PÚBLICA	0.00	0.00	0.00	0.00
	Intereses de la Deuda Pública	0.00	0.00	0.00	0.00
	Comisiones de la Deuda Pública	0.00	0.00	0.00	0.00
	Gastos de la Deuda Pública	0.00	0.00	0.00	0.00
	Costo por Coberturas	0.00	0.00	0.00	0.00
	Apoyos Financieros	0.00	0.00	0.00	0.00
5500	OTROS GASTOS Y PERDIDAS EXTRAORDINARIAS	366,743.50	370,699.21	-3,955.71	-1.08
	Estimaciones, Depreciaciones, Deterioros, Obsolescencia y Amortizaciones	366,743.50	370,699.21	-3,955.71	-1.08
	Provisiones	0.00	0.00	0.00	0.00
	Disminución de Inventarios	0.00	0.00	0.00	0.00
	Otros Gastos	0.00	0.00	0.00	0.00
5600	INVERSIÓN PÚBLICA	823,006.45	2,779,694.70	-1,956,688.25	-237.75
	Inversión Pública no Capitalizable	823,006.45	2,779,694.70	-1,956,688.25	-237.75
5700	BIENES MUEBLES E INTANGIBLES	19,000.00	0.00	19,000.00	100.00
	Bienes Muebles e Intangibles	19,000.00	0.00	19,000.00	100.00
	TOTAL GASTOS Y OTRAS PÉRDIDAS	23,553,304.53	50,178,384.24	-26,625,079.71	-113.04
	Resultado del Ejercicio (Ahorro/Desahorro)	1,986,505.21	1,490,603.42	495,901.79	24.96


Nota 1 No se Incluyen : Utilidades de Intereses, por regla de presentación se revelan como ingresos financieros

"Bajo protesta de decir verdad declaramos que los Estados Financieros y sus notas, son razonablemente correctos y son responsabilidad del emisor"


 DIRECTOR GENERAL
 ARQ. NANCY FRANCO PEREZ


 GERENTE DE ADMINISTRACIÓN Y FINANZAS
 EN COM. MA DEL PILAR ESTRADA MENDOZA
OPDAAS
 ORGANISMO PÚBLICO DESCENTRALIZADO PARA LA
 PRESTACIÓN DE SERVICIOS DE AGUA POTABLE ALCANTARILLADO
 Y SANEAMIENTO DEL MUNICIPIO DE AMECAMECA
**CERENCIA DE
 ADMINISTRACIÓN
 Y FINANZAS**


 COMISARIO
 C. ROBERTO ESTRADA IBÁÑEZ


**2025-2027
 OPDAAS**
 ORGANISMO PÚBLICO DESCENTRALIZADO PARA LA
 PRESTACIÓN DE SERVICIOS DE AGUA POTABLE ALCANTARILLADO
 Y SANEAMIENTO DEL MUNICIPIO DE AMECAMECA
**DIRECCIÓN
 GENERAL**


 Ayuntamiento de
 Amecameca
 Estado de México
 2025-2027

SINDICATURA