



Cuenta Pública 2025
Estado de Flujos de Efectivo
(Cifras en Pesos)


ODAS DE AMECAMECA 2010

Del 1 de Enero al 31 de Diciembre de 2025


Concepto (3)	Importe 2025 (4)	Importe 2024 (4)
Flujos de Efectivo de las Actividades de Operación		
Origen (5)	25,539,809.74	51,668,987.66
Impuestos		
Cuotas y Aportaciones de Seguridad Social		
Contribuciones de mejoras	23,576,533.18	21,458,941.84
Derechos		214,438.88
Productos	463,276.56	13,951.72
Aprovechamientos		
Ingresos por Ventas de Bienes y Prestación de Servicios		
Participaciones, Aportaciones, Convenios, Incentivos Derivados de la Colaboración Fiscal y Fondos Distintos de Aportaciones		
Transferencias, Asignaciones, Subsidios y Subvenciones, y Pensiones y Jubilaciones		25,981,655.08
Otros Orígenes de Operación	1,500,000.00	4,000,000.14
Aplicación	23,553,304.53	50,178,384.24
Servicios Personales	12,445,289.13	12,992,085.48
Materiales y Suministros	1,021,985.94	5,538,742.89
Servicios Generales	6,799,521.23	26,725,798.50
Transferencias Internas y Asignaciones al Sector Público		
Transferencias al Resto del Sector Público		
Subsidios y Subvenciones		
Ayudas Sociales	2,077,758.28	1,771,363.46
Pensiones y Jubilaciones		
Transferencias a Fideicomisos, Mandatos y Contratos Análogos		
Transferencias a la Seguridad Social		
Donativos		
Transferencias al Exterior		
Participaciones		
Aportaciones		
Convenios		
Otras Aplicaciones de Operación	1,208,749.95	3,150,393.91
Flujos Netos de Efectivo por Actividades de Operación	1,986,505.21	1,490,603.42
Flujos de Efectivo de Las Actividades de Inversión		
Origen	593,933.26	1,741,883.54
Bienes Inmuebles, Infraestructura y Construcciones en Proceso		53,894.10
Bienes Muebles		1,687,989.44
Otros Orígenes de Inversión	593,933.26	995,861.97
Aplicación	92,492.36	769,483.15
Bienes Inmuebles, Infraestructura y Construcciones en Proceso		


Bienes Muebles	92,492.36	226,378.82
Otras Aplicaciones de Inversión	501,440.90	746,021.57
Flujos Netos de Efectivo por Actividades de Inversión		
Flujos de Efectivo de Las Actividades de Financiamiento		
Origen		
Endeudamiento Neto	3,492,787.15	1,833,530.93
Interno		
Externo		
Otros Origenes de Financiamiento	3,492,787.15	1,833,530.93
Aplicación		
Servicios de la Deuda	1,905,658.54	4,578,774.14
Interno		
Externo		
Otras Aplicaciones de Financiamiento	1,905,658.54	4,578,774.14
Flujos Netos de Efectivo por Actividades de Financiamiento		
Incremento/Disminución Neta en el Efectivo y Equivalentes al Efectivo		
Efectivo y Equivalentes al Efectivo al Inicio del Ejercicio		
Efectivo y Equivalentes al Efectivo al Final del Ejercicio		
	308,852.20	817,470.42
	4,383,926.92	308,852.20

"Bajo protesta de decir verdad declaramos que los Estados Financieros y sus notas, son razonablemente correctos y son responsabilidad del emisor"


 DIRECTOR GENERAL
 ARO. NANCY FRANCO PEREZ




 GERENTE DE ADMINISTRACION Y FINANZAS
 CECILIA ESTRADA IBAÑEZ



COMISARIO
 C. ROBERTO ESTRADA IBAÑEZ



